



**TROMJESEČNO MEĐUIZVJEŠĆE
BRODOGRADILIŠTA VIKTOR LENAC d.d. Rijeka
za razdoblje 01.01. do 31.12.2017. godine**

***VAŽNA NAPOMENA UZ IZVJEŠTAJ POSLOVODSTVA:**

Predmetni financijski izvještaji kao sastavni dio izvještaja posloводства predstavljaju preliminarne, nerevidirane i od strane Nadzornog odbora nerazmatrane izvješća.

Između preliminarne i završne i revidirane financijskih izvještaja Društva može doći do odstupanja koja neće imati značajniji utjecaj na krajnji rezultat poslovanja Društva.

Godišnji revidirani financijski izvještaji Društva, bit će objavljeni u zakonskom roku.

Rijeka, 27. veljače 2018.

SADRŽAJ

UVOD	2
POSLOVNE AKTIVNOSTI TIJEKOM 2017. GODINE	3
OSTVARENI PRIHODI, RASHODI I FINANCIJSKI REZULTAT	3
POGLED NA TRŽIŠTE REMONTA, PREINAKA I OFFSHORE PROJEKATA U 2018. GODINI	4
INVESTICIJE I TEHNOLOŠKA OBNOVA	5
ZAŠTITA OKOLIŠA	5
RADNICI	6
ZNAČAJNIJI DOGAĐAJI PO ISTEKU 2017. GODINE	6
AKTIVNOSTI ISTRAŽIVANJA I RAZVOJA I BUDUĆI RAZVOJ DRUŠTVA	6
IZLOŽENOST I UPRAVLJANJE FINANCIJSKIM RIZICIMA	6
VLASNIČKA STRUKTURA I KORPORATIVNO UPRAVLJANJE	8
INFORMACIJE	9
IZJAVA O ODGOVORNOSTI UPRAVE ZA FINANCIJSKE IZVJEŠTAJE	10
IZJAVA OSOBE ODGOVORNE ZA SASTAVLJANJE TROMJESEČNIH FINANCIJSKIH IZVJEŠTAJA BRODOGRADILIŠTA VIKTOR LENAC D.D.	11
FINANCIJSKI IZVJEŠTAJI ZA RAZDOBLJE 01.01. – 31.12.2017.	12
BILJEŠKE UZ FINANCIJSKE IZVJEŠTAJE ZA RAZDOBLJE OD 01.01. – 31.12.2017.	18
KONSOLIDIRANI FINANCIJSKI IZVJEŠTAJI ZA RAZDOBLJE 01.01. – 31.12.2017.	26
BILJEŠKE UZ KONSOLIDIRANE FINANCIJSKE IZVJEŠTAJE ZA RAZDOBLJE OD 01.01. - 31.12.2017.	32

UVOD

Uprava Brodogradilišta Viktor Lenac d.d. Rijeka predstavlja izvještaj Društva o ostvarenim rezultatima poslovanja za posljednje tromjesečje, odnosno čitavu 2017. godine.

Izvještaj obuhvaća konsolidirane i nekonsolidirane financijske izvještaje, te međuizvještaj posloводства za 2017. godinu, prema provedenim knjiženjima na datum sastavljanja Izvještaja.

Izvještaj se izrađuje sukladno članku 407. i 410. Zakona o tržištu kapitala, a podnosi se javnosti putem Hrvatske agencije za nadzor financijskih usluga (HANFA), Zagrebačke burze i Internet stranica Društva.

U konsolidirane financijske izvještaje Grupe uključena su povezana društva Viktor Servisi d.o.o. Rijeka u kojeg je matično društvo 100% vlasnik i VL Steel d.o.o. Rijeka, u kojem matično društvo ima 75% udjela.

Konsolidirani i nekonsolidirani financijski izvještaji sastavljeni su u skladu sa Zakonom o računovodstvu i primjenom Međunarodnih standarda financijskog izvještavanja, u svim dijelovima izvještaja prema najboljim saznanjima stručnih službi na dan izrade izvještaja. Financijski izvještaji, kao ni konsolidirani financijski izvještaji nisu revidirani, niti je obavljen uvid od strane neovisnih revizora.

U ovom izvještaju Brodogradilište Viktor Lenac d.d. naziva se "Brodogradilište" ili "Viktor Lenac" ili „Društvo“, a zajedno s povezanim društvima koristi se naziv „Grupa“.

U međuizvještaju posloводства naglasak je stavljen na matično društvo obzirom da utjecaj povezanih društava u ukupnim poslovnim rezultatima Grupe nije od materijalnog značaja.

POSLOVNE AKTIVNOSTI TIJEKOM 2017. GODINE

OSTVARENI PRIHODI, RASHODI I FINACIJSKI REZULTAT

Tijekom 2017. godine Viktor Lenac bilježi visoku zaposlenost kapaciteta, koja je bila najizraženija u drugom tromjesečju. U ostvarenju prihoda osnovne djelatnosti realizirano je 60 standardnih remontnih poslova uz dodatne prihode pružanja raznih usluga u okviru remontnih poslova, dovršena složena preinaka broda „Atlantic Navigator“, realizirani specifični projekti sklapanja Liebherr STS dizalica i završnog testiranja integriranog sustava za intervencije u slučaju incidenta na podmorskoj bušotini. Najznačajniji projekt cijelog razdoblja, opsežni remont i modernizacija zapovjednog broda američke 6. Flote, USS Mount Whitney, je uz dodatne radove donio prihod i viši od prvobitno očekivanog te osigurao visoku zaposlenost kapaciteta Viktora Lenca tijekom čitavog razdoblja. Radovi na samom brodu dovršeni su do sredine listopada 2017. godine kada je brod nakon uspješno završenih testiranja i probne vožnje napustio akvatorij ispred Viktora Lenca.

U 2017. godini Viktor Lenac je, osim brodom USS Mount Whitney nastavio suradnju s Američkom ratnom mornaricom i remontnim poslom na aluminijskom katamaranu USNS Trenton.

Tijekom godine odrađeno je i 3 projekta ugradnje sustava za pročišćavanje balastnih voda za našeg ruskog klijenta SCF Group.

Smanjena zaposlenost kapaciteta radovima na projektima osnovne djelatnosti tijekom kolovoza i rujna i ponovno u prosincu, omogućila je intenziviranje investicijskih aktivnosti na obnovi vlastitih dokova, Doka 5 i Doka 11, sukladno zahtjevima Hrvatskog registra brodova. Time je pauza u remontnim aktivnostima maksimalno iskorištena za vlastite potrebe te je izbjegnuto stvaranje prisilnih pauza za remont Doka 5 u 2018. godini u kojoj su ove aktivnosti i bile planirane.

Ukupni poslovni prihodi ostvareni tijekom 2017. godine iznosili su 514,0 milijuna kuna ili oko 68,4 milijuna EUR-a, što je za 70% više nego u prethodnoj godini. Ukupni poslovni rashodi ostvareni u 2017. godini iznose 460,0 milijuna kuna, od kojih troškovi amortizacije iznose 26,5 milijuna kuna. Operativna dobit nakon uračunavanja amortizacije ostvarena je u visini 53,9 milijuna kuna.

Društvo je koncem 2017. godine izvršilo značajnije ispravke vrijednosti odnosno rashodovalo imovinu za koju je utvrdilo da postoji rizik njene unovčivosti, slijedom čega rashodi od takvih umanjenja vrijednosti zaliha, dugotrajne imovine i potraživanja iznose oko 5,5 milijuna kuna.

Društvo je u 2017. godini imalo negativan saldo financijskih prihoda i rashoda u visini od 8 milijuna kuna, kojeg u najvećoj mjeri čine rashodi kamata od 3,3 milijuna kuna te saldo negativnih tečajnih razlika u visini 4,9 milijuna kuna.

Po uračunavanju financijskih prihoda i rashoda, društvo je u 2017. godini ostvarilo neto dobit prije oporezivanja u visini 45,9 milijuna kuna, odnosno, nakon uračunavanja poreza na dobit, proizlazi neto dobit nakon oporezivanja u visini 36,8 milijuna kuna.

Poslovanje u 2017. godini generiralo je značajno povećanje novčanih sredstava iz poslovnih aktivnosti, koje je omogućilo uredno podmirenje svih obveza Društva iz poslovanja, obveza po dugoročnim i

kratkoročnim kreditima, kao i financiranje ulaganja u dugotrajnu imovinu. Do konca prosinca raspoloživa novčana sredstva su u odnosu na konac prosinca prethodne godine povećana za 22,1 milijun kuna, te Društvo koncem 2017. godine bilježi saldo od 31,9 milijuna kuna novca i novčanih ekvivalenata.

Ostvareni prihodi i rashodi povezanog društva Viktor Servisi d.o.o. rezultirali su ostvarenim gubitkom tog društva od 150 tisuća kuna. Novoosnovano društvo VL Steel d.o.o., koje je s poslovanjem započelo tek u listopadu 2017. godine također je ostvarilo gubitak, u visini 133 tisuće kuna. Gubici povezanih društava nisu značajno narušili konsolidiranu dobit Grupe, koja nakon oporezivanja iznosi 36,5 milijuna kuna.

POGLED NA TRŽIŠTE REMONTA, PREINAKA I OFFSHORE PROJEKATA U 2018. GODINI

Globalni trendovi broderskog tržišta neće se značajnije promijeniti u 2018. godini.

Oporavak *dry-bulk* segmenta je primjetan u odnosu na 2016., no razine vozarina su i dalje izrazito niske. Ključni razlozi oporavka su usporavanje rasta flote te porast potražnje uslijed rasta pomorske trgovine ugljenom i čeličnom rudom. Segment *product tankera* će također karakterizirati blagi oporavak, prvenstveno zbog usporavanja rasta flote te očekivanog porasta trgovine naftnim derivatima. Segment *crude oil tankera* će nastaviti s padom vozarina, uslijed ponude brodskih kapaciteta koja nadmašuje ionako slabu potražnju.

Smanjivanje operativnih troškova i troškova održavanja flota će i dalje će imati kritičnu važnost za brodare, što znači nastavak pritiska na cijene usluga remontnih brodogradilišta. Konkurencija među remontnim brodogradilištima na prostoru Sredozemlja i Crnog mora će se nastaviti zaoštavati i snažno pritiskati na cijene usluga. Brodogradilišta u tom smislu moraju kontinuirano tražiti nove načine postizanja operativne izvrsnosti, kroz podizanje produktivnosti rada i učinkovitosti poslovnih procesa, kako bi uopće došla u situaciju da primjenom inovacija zadrže konkurentnost.

Kontinuirani pad prosječne vrijednosti projekata remonta pokazuje da je riječ o trendu, a ne izvanrednoj pojavi, pa Brodogradilište Viktor Lenac na takve tržišne promjene reagira još striktnijom kontrolom i upravljanjem troškovima te podizanjem operativne izvrsnosti. U tom se smislu nastavljaju interni projekti s ciljem povećanja učinkovitosti procesa i produktivnosti rada te boljeg upravljanja troškovima.

Najavljivani val projekata instalacija uređaja za pročišćavanje otpadnih voda (Ballast Water Treatment System) se neće dogoditi ni u 2018. godini jer su brodari iskoristili prostor u regulativi pa se značajniji broj takvih instalacija očekuje tek od 2019. godine. Do tada će BWTS projekti biti sporadični.

Novi moment je IMO direktiva o smanjenju emisija štetnih plinova do 2020 (2020 Low-Suplhur Cap) koja će pokrenuti određeni broj projekata ugradnje pročištača ispušnih plinova (*scrubbera*).

Brodogradilište Viktor Lenac u 2018. očekuje 3-4 projekta ugradnje BWTS rješenja te 2-3 projekta ugradnje *scrubbera*.

Očekuje se nastavak dobre suradnje s Američkom ratnom mornaricom kroz nekoliko projekata manjeg opsega. Radovi na remontu broda USNS Trenton su već u tijeku, a potvrđen ja i dolazak broda USNS Carson City za početak drugog kvartala 2018. Do kraja godine se otvara mogućnost za dobivanje još 2 slična projekta i Brodogradilište će se natjecati za njih.

Najave od strane naših ključnih klijenata s ruskog, talijanskog i njemačkog tržišta su na standardnoj razini, a očekuje se blagi rast danskog i grčkog tržišta.

Izazov i dalje predstavlja kronični nedostatak kvalitetnih radnika u bazičnim brodograđevnim zanimanjima – zavarivači, cjevvari, brodomonteri, no to se neće promijeniti bez strukturnih promjena u društvu. Viktor Lenac to nadomješta povremenim ciljanim angažiranjem strane radne snage, maksimalno vodeći računa o učinkovitom upravljanju troškovima. Ovdje svakako treba naglasiti da problem nije u broju radnika, već u njihovoj kvaliteti, odnosno produktivnosti. To je ujedno i ključni prostor za povećanje ukupnog proizvodnog kapaciteta jer, zbog gore navedenog pada prosječne vrijednosti projekta, treba skraćivati rokove i odrađivati veći broj projekata godišnje. Kako bi što učinkovitije odgovorilo na ovaj izazov, Brodogradilište je u četvrtom kvartalu prošle godine osnovalo tvrtku VL Steel u kojoj se planira zapošljavanje kvalitetnih radnika koji se žele vratiti iz inozemstva. Cilj je bolje upravljanje kvalitetom radne snage i posljedično podizanje produktivnosti rada, što bi u konačnici trebalo rezultirati manjim operativnim troškovima Brodogradilišta, odnosno povećanjem neto dobiti.

U segmentu preinaka se kontinuirano javljaju sporadični upiti, ali su svi ti projekti još u inicijalnoj fazi razrade ideje od strane brodovlasnika. Viktor Lenac aktivno sudjeluje u pripremama tih projekata pa je za očekivati da bi neki od njih mogli doći i u fazu realizacije, ali ne ranije od trećeg kvartala 2018. godine.

Izvjesno je da se offshore industrija neće oporaviti ni u 2018. godini, no i tu se pojavljuju određene prilike koje će Brodogradilište nastojati iskoristiti.

Brodogradilište aktivno traži projekte u nišama izvan temeljnog poslovanja remonta, u cilju generiranja stabilnijeg dotoka prihoda. Time bi se smanjio negativni utjecaj oscilacija u prihodima od remonta i osigurala stabilnija zaposlenost kapaciteta Brodogradilišta i podizvođača, što je iznimno važno za učinkovitije upravljanje troškovima. Trenutno su u fazi pripreme ponuda tri takva projekta.

Zaključno, 2018. će biti izazovna godina, prvenstveno iz razloga jer još nije ugovoren niti jedan veći projekt preinake. U segmentu remonta se predviđa uobičajeno opterećenje, koje će se nastojati pojačati skraćivanjem rokova što će stvoriti dodatni kapacitet za realizaciju većeg broja projekata i maksimalno iskorištenje svih tržišnih prilika, s ciljem da tako osiguramo dovoljan prihod za zdravi, pozitivni rezultat na kraju godine.

INVESTICIJE I TEHNOLOŠKA OBNOVA

Tijekom 2017. godine Viktor Lenac je u dugotrajnu imovinu uložio 36,8 milijuna kuna.

Od ukupno uloženog iznosa 26,7 milijuna kuna odnosi se na nastavak obnove plovnih dokova Doka 5 i Doka 11, kojima se obnovom čelične strukture povećava vrijednost i produžava korisni vijek upotrebe. Preostalih 10,1 milijun kuna odnosi se na izravne nabavke statičkog frekventnog pretvarača, opremu za pranje površina vodom pod visokim tlakom, viljuškare i drugu raznu proizvodnu opremu.

ZAŠTITA OKOLIŠA

Viktor Lenac provodi trajni program praćenja utjecaja proizvodnih aktivnosti na okoliš – stanja vode, mora, buke i zraka, što predstavlja osnovu za provođenje preventivnih i korektivnih radnji unutar tehnološkog procesa. Programi monitoringa provode se u suradnji sa Zavodom za javno zdravstvo Primorsko-goranske

županije. Trenutni podaci (satne vrijednosti) s mjernih postaja su dostupni javnosti putem interneta na stranicama *Nastavnog zavoda za javno zdravstvo Primorsko - goranske županije* <http://www.zzjzpgz.hr>.

RADNICI

Na dan 31. prosinca 2017. godine Društvo broji 488 radnika, ili 3 radnika više nego početkom godine, isto kao i početkom godine.

Ovisno društvo Viktor Servisi d.o.o. broji 17 radnika, a društvo VL Steel d.o.o. je do konca 2017. godine zaposlilo 10 radnika.

Prosječna mjesečna neto plaća radnika Viktora Lenca za 2017. godinu iznosi 6.949 kuna.

ZNAČAJNIJI DOGAĐAJI PO ISTEKU 2017. GODINE

Svi značajniji događaji redovito se objavljuju putem Zagrebačke burze i na stranicama Društva.

AKTIVNOSTI ISTRAŽIVANJA I RAZVOJA I BUDUĆI RAZVOJ DRUŠTVA

Obzirom na tradicionalnu tehnologiju i proizvodne procese u djelatnosti Viktora Lenca tijekom promatranog razdoblja nije bilo značajnijih aktivnosti istraživanja i razvoja. Razvoj i unapređenje organizacije poslovanja, u okviru djelatnosti, provodi se kontinuirano sukladno implementiranom Sustavu upravljanja kvalitetom prema normi ISO 9001:2008, a u rujnu 2017. godine sustav je uspješno recertificiran sukladno novoj normi ISO 9001:2015. U 2017. godini Društvo je implementiralo i Sustav upravljanja energijom prema normi ISO 50001:2011, koji je u siječnju 2018. godine i potvrđen uspješnom certifikacijom.

IZLOŽENOST I UPRAVLJANJE FINACIJSKIM RIZICIMA

Poslovne aktivnosti Društva izložene su različitim tipovima financijskih rizika, od kojih su najznačajniji rizik promjene tržišnih cijena te valutni rizik uslijed promjene tečajeva inozemnih valuta koje djeluju na financijsku imovinu Društva. Društvo ne koristi derivacijske financijske instrumente za aktivnu zaštitu od izloženosti financijskim rizicima.

Glavna značajka tržišta remonta i preinaka brodova jest da ono slijedi cikličke promjene tržišta broskog prostora, odnosno izravno ovisi o visini vozarina. Globalno tržište pomorske trgovine je već nekoliko godina u fazi recesije, no potražnja za uslugama remonta je uvijek prisutna. Pitanje tržišta i konkurencije za pojedine glavne aktivnosti Viktora Lenca utječu prvenstveno na promjenu cijena usluga na tržištu, ali i na oscilacije u zaposlenosti kapaciteta. Utjecaji globalnog karaktera, poput kretanja cijene nafte te razinu trgovine ugljenom i čeličnom rudom, posredno utječu i na poslovanje Viktora Lenca, no bez značajnijeg narušavanja konkurentnosti Viktora Lenca jer djeluju relativno ravnomjerno i na izravnu konkurenciju.

U poslovanju Društva posljednjih godina prisutan je **rizik rasta troškova** koji rezultira potrebom za daljnjim povećanjem učinkovitosti rada i pronalaženjem novih unutarnjih resursa. U uvjetima jake konkurencije i stalnog pritiska na smanjenje cijena usluga, u cilju zadržavanja konkurentnosti, povećanje prodajnih cijena nije moguće, nego je potrebno provoditi stalna poboljšanja u procesnim, organizacijskim i tehnološkim segmentima u cilju stvaranja ušteta koje će kompenzirati povećanje troškova.

Članstvo u Europskoj uniji nosi **rizik povećanja cijene radne snage** zbog migracija kvalitetne radne snage u zapadno europske zemlje, a slijedom toga pritisak na povećanje cijene radne snage kako bi se kvalitetniji radnici pridobili i zadržali. Nedostatak kvalificirane radne snage prisutan je u brodograđevnoj industriji već duže vrijeme, što je i posljedica neadekvatnog obrazovnog sustava u brodograđevnim zanimanjima i za potrebe industrije općenito. Da bi izbjegao rizike migracije radne snage, te ublažio posljedice fluktuacije i osigurao kvalificiranu radnu snagu, Viktor Lenac ulaže u razne vidove internog obrazovanja i obrazovanja koja provodi putem obrazovnih ustanova i internim obrazovnim aktivnostima. Povećanje cijene rada nastoji se kompenzirati uvođenjem novih tehnologija u funkciji racionalizacije proizvodnje, te povećanjem učinkovitosti u obavljanju proizvodnih i ostalih poslovnih aktivnosti.

Rizici vezani uz **promjenu cijene sirovina i materijala** koji se upotrebljavaju u proizvodnji, kao što je primjerice promjena cijena čelika, karakterističnog za brodogradnju, za Viktor Lenac nemaju značajniji utjecaj. Ugovaranje poslova i sam proizvodni proces, posebno u djelatnosti remonta je kraćih ciklusa, tako da ne postoji rizik gubitka zbog unaprijed fiksno ugovorenih izlaznih cijena. Pored toga, treba napomenuti da trošak materijala u prihodu u pravilu ima učešće od oko 20%, a isto tako ravnomjerno djeluje i na konkurenciju.

Najveći dio prihoda od prodaje usluga Viktor Lenac ostvaruje na inozemnom tržištu i to uglavnom u EUR, pa kretanja u tečajevima između EUR i HRK mogu imati utjecaj na rezultate poslovanja. U 2017. godini značajan dio prihoda ostvaren je i u USD, čije je slabljenje u odnosu na nacionalnu valutu rezultiralo nešto većim negativnim tečajnim razlikama. Ipak, zbog relativno brzog obrtaja potraživanja i stranog novca, **valutni rizik** nije materijalno značajan, pa Viktor Lenac ne provodi aktivnu zaštitu od rizika poslovanja u stranim valutama. Negativan saldo tečajnih razlika ostvarenih u 2017. godini predstavljao je manje od 1% poslovnih prihoda protekle godine. Ovisno o procjeni budućeg kretanja odnosa USD i EUR, Viktor Lenac će prema potrebi koristiti instrumente zaštite. S druge strane, obveze koje Viktor Lenac ima nisu izložene značajnom valutnom riziku, budući je većina tih obveza izražena u domaćoj valuti.

Kreditni rizik odnosi se na rizik neispunjenja ugovornih obveza drugih ugovornih strana koji bi mogli proizvesti financijski gubitak. Kod ugovaranja poslova Viktor Lenac primjenjuje različite uvjete plaćanja ovisno o procjeni financijske sposobnosti klijenata. Garancije i drugi instrumenti osiguranja plaćanja nisu uobičajeni u remontnom poslovanju, no Viktoru Lencu za naplatu potraživanja stoji na raspolaganju zaustavljanje broda u bilo kojoj luci sukladno pomorskoj regulativi. Potraživanja od kupaca odnose se na veliki broj kupaca, pa je time i rizik nenaplate disperziran. Visina nenaplaćenih potraživanja čini manje od 1% ukupnih potraživanja.

Rizik likvidnosti i rizik novčanog tijeka povezani su s rizikom tržišta, odnosno oscilacijama u zaposlenosti kapaciteta Viktora Lenca. Viktor Lenac upravlja rizikom likvidnosti neprekidnim praćenjem predviđenih i stvarnih novčanih tokova. Za veće projekte koji mogu imati značajniji utjecaj na odljeve, posebno u pripremljenoj fazi projekata kada izostaju priljevi klijenata, Viktor Lenac poseže za projektnim financiranjem putem kratkoročnih kredita.

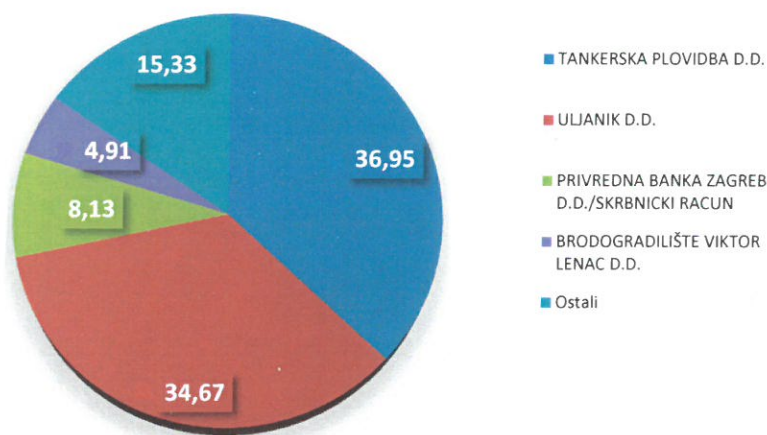
VLASNIČKA STRUKTURA I KORPORATIVNO UPRAVLJANJE

Temeljni kapital Društva iznosi 168.132.470 kuna, a podijeljen je na 16.813.247 redovnih dionica nominalne vrijednosti 10,00 kuna svaka.

Sve dionice Društva uvrštene su na Zagrebačku burzu.

Društvo je imatelj ukupno 825.187 dionica što čini 4,91% temeljnog kapitala Društva.

% udjela u temeljnom kapitalu na dan 31.12.2017.



Društvo u bitnome primjenjuje pravila korporativnog upravljanja sukladno Kodeksu kojeg su izradile Hrvatska agencija za nadzor financijskih usluge (HANFA) i Zagrebačka burza. Sve informacije od važnosti za javnost objavljuju se putem Zagrebačke burze i na stranicama Društva.

Uprava Društva broji dva člana. Funkciju predsjednika Uprave obnaša Aljoša Pavelin, a člana Uprave Sandra Uzelac.

Nadzorni odbor sastavljen je od pet članova. Predsjednik Nadzornog odbora John Karavanić, a članovi su Elvis Pahljina, Hrvoje Markulinčić. Peti član Nadzornog odbora predstavnik je radnika, a tu funkciju je do sredine travnja 2017. godine obnašao Božo Balen, kojemu je istekao mandat te ga je zamijenio Zoran Košuta, kao predstavnik radnika u novom trogodišnjem mandatu.

Glavna skupština Društva održana je 24. kolovoza 2017. godine, na kojoj je donesena i odluka o rasporedu dobiti ostvarene u 2016. godini. Slijedom odluke o rasporedu dobiti prethodne godine, Viktor Lenac je dana 22. rujna 2017. godine dioničarima isplatio dividendu za 2016. godinu u iznosu od 0,09 kn po dionici.

INFORMACIJE

Nadzorni odbor

John Karavanić, predsjednik Nadzornog odbora
Elvis Pahljina, zamjenik predsjednika Nadzornog odbora
Hrvoje Markulinčić, član Nadzornog odbora
Luka Kolanović, član Nadzornog odbora
Zoran Košuta, član Nadzornog odbora

Uprava

Aljoša Pavelin, predsjednik Uprave i glavni izvršni direktor
Sandra Uzelac, član Uprave i glavni financijski direktor

Uže poslovodstvo

Bojan Kavazović, direktor marketinga i prodaje
Zlatko Marović, direktor proizvodnje

Kontakt podaci

Brodogradilište Viktor Lenac d.d.
Martinšćica bb,p.p 210
HR- 51000 Rijeka
telefon: +385 51 40 55 55
telefax: +385 51 21 71 75
email: viktor.lenac@lenac.hr
[http: //www.lenac.hr](http://www.lenac.hr)

IZJAVA O ODGOVORNOSTI UPRAVE ZA FINACIJSKE IZVJEŠTAJE

Ovo predstavljanje Uprave Brodogradilišta Viktor Lenac d.d. Rijeka daje se u svezi s financijskim izvještajima Brodogradilišta Viktor Lenac i konsolidiranim financijskim izvještajima Grupe (matičnog društva Brodogradilište Viktor Lenac d.d. Rijeka i povezanog društva Viktor Servisi d.o.o. Rijeka), sastavljenim za razdoblje 01. siječnja 2017. do 31. prosinca 2017. godine, kojim Uprava matičnog društva izjavljuje odgovornost za istinit i fer prikaz imovine i financijskog položaja Društva i Grupe na dan 31. prosinca 2017. godine i rezultate poslovanja za 2017. godinu u skladu s Međunarodnim standardima financijskog izvještavanja i zakonskim propisima Republike Hrvatske. Izjava se daje sukladno članku 407. st. 2. i 409. st. 1. Zakona o tržištu kapitala, a u svezi sa člankom 410. Zakona o tržištu kapitala.

Prema našim najboljim saznanjima i vjerodostojnim spoznajama izjavljujemo:


- Skraćeni set tromjesečnih konsolidiranih financijskih izvještaja Grupe i financijskih izvještaja Društva daje cjelovit i istinit prikaz imovine i obveza, gubitaka i dobitaka, te financijskog položaja i poslovanja Grupe i Društva
- Nije bilo nepravilnosti koje bi značajnije utjecale na financijske izvještaje ili u kojima je sudjelovao menadžment ili zaposlenici sa značajnim ulogama u računovodstvenom sustavu i sustavu internih kontrola
- Sve poslovne promjene u poslovnim knjigama učinjene su temeljem vjerodostojne i potkrepljujuće dokumentacije
- Potvrđujemo potpunost informacija koje smo osigurali u svezi s utvrđivanjem povezanih stranaka
- U financijskim izvještajima nema značajnijih pogrešnih prikazivanja niti izbjegavanja potrebnih prikazivanja
- Grupa je u svim odrednicama ispunila ugovorne obveze koje bi mogle imati značajan učinak na financijske izvještaje u slučajevima neispunavanja. Nije bilo nepoštivanja propisa nadležnih organa što bi moglo značajnije utjecati na financijske izvještaje
- Ne planiramo i ne namjeravamo značajnije mijenjati knjigovodstvene vrijednosti ili razvrstavati imovinu i obveze prikazane u financijskim izvještajima
- Uprava je odgovorna za čuvanje imovine Grupe, te stoga i za poduzimanje razumnih mjera sprečavanja i otkrivanja pronevjera i ostalih nezakonitosti
- Grupa ima dovoljne dokaze o vlasništvu ukupne imovine kao i dokaze o upisanim pravima vlasništva i hipotekarnim pravima na istoj.

Također izjavljujemo da izvještaj posloводства, sastavljen za razdoblje od 01. siječnja do 31. prosinca 2017. godine (međuizvještaj posloводства), sadrži isitinit prikaz razvoja i rezultata poslovanja i položaja matičnog društva i povezanog društva uključenog u konsolidaciju (Grupe) na dan izrade izvještaja, te da su opisani najznačajniji rizici i neizvjesnosti kojima je Grupa izložena. Financijski izvještaji su nerevidirani i Nadzorni odbor nije o njima raspravljao.



Aljoša Pavelin, predsjednik Uprave

Sandra Uzelac, član Uprave



***VAŽNA NAPOMENA UZ IZVJEŠTAJ POSLOVODSTVA:** Predmetni financijski izvještaji kao sastavni dio izvještaja posloводства predstavljaju preliminarna, nerevidirana i od strane Nadzornog odbora nerazmatrana izvješća. Između preliminarnih i završnih i revidiranih financijskih izvještaja Društva može doći do odstupanja koja ne bi trebala imati značajniji utjecaj na rezultat poslovanja Društva. Godišnji revidirani financijski izvještaji Društva, biti će objavljeni u zakonskom roku.

**IZJAVA OSOBE ODGOVORNE ZA SASTAVLJANJE TROMJESEČNIH FINANCIJSKIH IZVJEŠTAJA
BRODOGRADILIŠTA VIKTOR LENAC D.D.**

Izjavljujem da je skraćeni set tromjesečnih financijskih izvještaja Brodogradilišta Viktor Lenac d.d. Rijeka, kao i skraćeni set tromjesečnih konsolidiranih financijskih izvještaja Grupe, za razdoblje od 01.01.2017. do 31.12.2017.godine, sastavljen uz primjenu Međunarodnih standarda financijskog izvještavanja. Financijski izvještaji su također u skladu s hrvatskim Zakonom o računovodstvu važećim na dan izdavanja ovih financijskih izvještaja.

Predmetni financijski izvještaji predstavljaju preliminarna, nerevidirana i od strane Nadzornog odbora nerazmatranih izvješća. Između preliminarnih i završnih i revidiranih financijskih izvještaja Društva može doći do odstupanja koja ne bi trebala imati značajniji utjecaj na rezultat poslovanja Društva.

Divna Pjevalica, voditelj računovodstva

Pjevalica

FINANCIJSKI IZVJEŠTAJI ZA RAZDOBLJE 01.01. – 31.12.2017.

Prilog 1.

Razdoblje izvještavanja:

1.1.2017

do

31.12.2017

Tromjesečni financijski izvještaj poduzetnika TFI-POD

Matični broj (MB):

Matični broj subjekta (MBS):

Osobni identifikacijski broj (OIB):

Tvrtka izdavalca: **Brodogradilište Viktor Lenac d.d.**

Poštanski broj i mjesto:

Rijeka

Ulica i kućni broj: **Martinšćica bb**

Adresa e-pošte: viktor.lenac@lenac.hr

Internet adresa: www.lenac.hr

Šifra i naziv općine/grada:

Šifra i naziv županije: **Primorsko-Goranska**

Broj zaposlenih:

(krajem izvještajnog razdoblja)

Konsolidirani izvještaj:

Šifra NKD-a:

Tvrtke subjekata konsolidacije (prema MSFI):

Sjedište:

MB:

Knjigovodstveni servis:

Osoba za kontakt: **Divna Pjevalica**
(unos se samo prezime i ime osobe za kontakt)

Telefon:

Telefaks:


Adresa e-pošte: divna.pjevalica@lenac.hr

Prezime i ime: **Sandra Uzelac; Aljoša Pavelin**
(osoba ovlaštene za zastupanje)

Dokumentacija za objavu:

1. Financijski izvještaji (bilanca, račun dobiti i gubitka, izvještaj o novčanom tijeku, izvještaj o promjenama kapitala i bilješke uz financijske izvještaje)
2. Međuizvještaj posloводства,
3. Izjavu osoba odgovornih za sastavljanje izvještaja izdavalca.

M.P.


(potpis osobe ovlaštene za zastupanje)

BILANCA			
stanje na dan 31.12.2017.			
Obveznik: Brodogradilište Viktor Lenac d.d.			
Naziv pozicije	AOP oznaka	Prethodno razdoblje	Tekuće razdoblje
1	2	3	4
AKTIVA			
A) POTRAŽIVANJA ZA UPISANI A NEUPLAĆENI KAPITAL	001		
B) DUGOTRAJNA IMOVINA (003+010+020+029+033)	002	286.751.894	293.808.818
I. NEMATERIJALNA IMOVINA (004 do 009)	003	7.420.109	8.579.730
1. Izdaci za razvoj	004		
2. Koncesije, patenti, licencije, robne i uslužne marke, softver i ostala prava	005	7.340.645	8.579.730
3. Goodwill	006		
4. Predujmovi za nabavu nematerijalne imovine	007		
5. Nematerijalna imovina u pripremi	008	79.464	0
6. Ostala nematerijalna imovina	009		
II. MATERIJALNA IMOVINA (011 do 019)	010	269.277.644	275.502.134
1. Zemljište	011	5.545.687	5.545.687
2. Građevinski objekti	012	4.755.806	4.498.582
3. Postrojenja i oprema	013	244.087.638	258.302.602
4. Alati, pogonski inventar i transportna imovina	014	6.069.499	6.344.808
5. Biološka imovina	015		
6. Predujmovi za materijalnu imovinu	016	1.471.486	67.926
7. Materijalna imovina u pripremi	017	7.347.528	742.529
8. Ostala materijalna imovina	018		
9. Ulaganje u nekretnine	019		
III. DUGOTRAJNA FINACIJSKA IMOVINA (021 do 028)	020	10.015.031	9.638.435
1. Udjeli (dionice) kod povezanih poduzetnika	021	763.259	778.259
2. Dani zajmovi povezanim poduzetnicima	022		
3. Sudjelujući interesi (udjeli)	023	715.925	373.062
4. Zajmovi dani poduzetnicima u kojima postoje sudjelujući interesi	024		
5. Ulaganja u vrijednosne papire	025		
6. Dani zajmovi, depoziti i slično	026	8.313.565	8.265.012
7. Ostala dugotrajna financijska imovina	027	222.282	222.102
8. Ulaganja koja se obračunavaju metodom udjela	028		
IV. POTRAŽIVANJA (030 do 032)	029	0	0
1. Potraživanja od povezanih poduzetnika	030		
2. Potraživanja po osnovi prodaje na kredit	031		
3. Ostala potraživanja	032		
V. ODGOĐENA POREZNA IMOVINA	033	39.110	88.519
C) KRATKOTRAJNA IMOVINA (035+043+050+058)	034	118.232.607	105.338.422
I. ZALIHE (036 do 042)	035	27.647.209	18.999.588
1. Sirovine i materijal	036	21.229.069	15.949.424
2. Proizvodnja u tijeku	037	6.418.140	3.050.164
3. Gotovi proizvodi	038		
4. Trgovačka roba	039		
5. Predujmovi za zalihe	040		
6. Dugotrajna imovina namijenjena prodaji	041		
7. Biološka imovina	042		
II. POTRAŽIVANJA (044 do 049)	043	80.654.426	54.447.002
1. Potraživanja od povezanih poduzetnika	044	0	61.329
2. Potraživanja od kupaca	045	44.402.894	47.226.290
3. Potraživanja od sudjelujućih poduzetnika	046	1.764.720	150.200
4. Potraživanja od zaposlenika i članova poduzetnika	047	33.634	3.030
5. Potraživanja od države i drugih institucija	048	13.086.160	6.508.414
6. Ostala potraživanja	049	21.367.018	497.739
III. KRATKOTRAJNA FINACIJSKA IMOVINA (051 do 057)	050	3.237.328	17.519.983
1. Udjeli (dionice) kod povezanih poduzetnika	051		
2. Dani zajmovi povezanim poduzetnicima	052		
3. Sudjelujući interesi (udjeli)	053		
4. Zajmovi dani poduzetnicima u kojima postoje sudjelujući interesi	054		
5. Ulaganja u vrijednosne papire	055		
6. Dani zajmovi, depoziti i slično	056	3.237.328	17.519.983
7. Ostala financijska imovina	057		
IV. NOVAC U BANC I BLAGAJNI	058	6.693.644	14.371.849
D) PLAĆENI TROŠKOVI BUDUĆEG RAZDOBLJA I OBRAČUNATI PRIHODI	059	16.573.622	3.048.411
E) UKUPNO AKTIVA (001+002+034+059)	060	421.558.123	402.195.651
F) IZVANBILANČNI ZAPISI	061		

BILANCA			
stanje na dan 31.12.2017.			
Obveznik: Brodogradilište Viktor Lenac d.d.			
Naziv pozicije	AOP oznaka	Prethodno razdoblje	Tekuće razdoblje
1	2	3	4
PASIVA			
A) KAPITAL I REZERVE (063+064+065+071+072+075+078)	062	208.955.027	244.047.705
I. TEMELJNI (UPISANI) KAPITAL	063	168.132.470	168.132.470
II. KAPITALNE REZERVE	064		
III. REZERVE IZ DOBITI (066+067-068+069+070)	065	39.476.658	39.490.849
1. Zakonske rezerve	066	8.406.624	8.406.624
2. Rezerve za vlastite dionice	067	12.540.000	12.540.000
3. Vlastite dionice i udjeli (odbitna stavka)	068	8.055.772	8.055.772
4. Statutarne rezerve	069		
5. Ostale rezerve	070	26.585.806	26.599.997
IV. REVALORIZACIJSKE REZERVE	071	-107.216	-388.364
V. ZADRŽANA DOBIT ILI PRENESENI GUBITAK (073-074)	072	0	0
1. Zadržana dobit	073		
2. Preneseni gubitak	074		
VI. DOBIT ILI GUBITAK POSLOVNE GODINE (076-077)	075	1.453.115	36.812.750
1. Dobit poslovne godine	076	1.453.115	36.812.750
2. Gubitak poslovne godine	077		
VII. MANJINSKI INTERES	078		
B) REZERVIRANJA (080 do 082)	079	1.806.943	3.904.585
1. Rezerviranja za mirovine, otpremnine i slične obveze	080	985.400	2.223.944
2. Rezerviranja za porezne obveze	081		
3. Druga rezerviranja	082	821.543	1.680.641
C) DUGOROČNE OBVEZE (084 do 092)	083	71.768.870	63.841.057
1. Obveze prema povezanim poduzetnicima	084		
2. Obveze za zajmove, depozite i slično	085		
3. Obveze prema bankama i drugim financijskim institucijama	086	52.427.610	46.877.286
4. Obveze za predujmove	087		
5. Obveze prema dobavljačima	088		
6. Obveze po vrijednosnim papirima	089		
7. Obveze prema poduzetnicima u kojima postoje sudjelujući interesi	090		
8. Ostale dugoročne obveze	091	19.328.954	16.963.771
9. Odgođena porezna obveza	092	12.306	0
D) KRATKOROČNE OBVEZE (094 do 105)	093	134.668.023	86.928.831
1. Obveze prema povezanim poduzetnicima	094	1.628.385	1.420.285
2. Obveze za zajmove, depozite i slično	095		
3. Obveze prema bankama i drugim financijskim institucijama	096	46.537.384	15.551.811
4. Obveze za predujmove	097	6.478.269	1.029.860
5. Obveze prema dobavljačima	098	69.578.067	49.549.021
6. Obveze po vrijednosnim papirima	099		
7. Obveze prema poduzetnicima u kojima postoje sudjelujući interesi	100	142.601	55.890
8. Obveze prema zaposlenicima	101	3.739.132	3.977.472
9. Obveze za poreze, doprinose i slična davanja	102	2.640.225	11.857.068
10. Obveze s osnovne udjela u rezultatu	103		
11. Obveze po osnovi dugotrajne imovine namijenjene prodaji	104		
12. Ostale kratkoročne obveze	105	3.923.960	3.487.424
E) ODGOĐENO PLAĆANJE TROŠKOVA I PRIHOD BUDUĆEGA RAZDOBLJA	106	4.359.260	3.473.473
F) UKUPNO – PASIVA (062+079+083+093+106)	107	421.558.123	402.195.651
G) IZVANBILANČNI ZAPISI	108	0	0
DODATAK BILANCI (popunjava poduzetnik koji sastavlja konsolidirani financijski izvještaj)			
A) KAPITAL I REZERVE			
1. Pripisano imateljima kapitala matice	109		
2. Pripisano manjinskom interesu	110		

Napomena 1.: Dodatak bilanci popunjavaju poduzetnici koji sastavljaju konsolidirane financijske izvještaje.

RAČUN DOBITI I GUBITKA
u razdoblju 01.01.2017. do 31.12.2017.

Obveznik: Brodogradilište Viktor Lenac d.d.

Naziv pozicije	AOP oznaka	Prethodno razdoblje		Tekuće razdoblje	
		Kumulativno	Tromjesečje	Kumulativno	Tromjesečje
1	2	3	4	5	6
I. POSLOVNI PRIHODI (112+113)	111	302.647.904	111.076.781	514.001.681	112.374.031
1. Prihodi od prodaje	112	261.559.840	99.944.851	480.494.796	100.596.364
2. Ostali poslovni prihodi	113	41.088.064	11.131.930	33.506.885	11.777.667
II. POSLOVNI RASHODI (115+116+120+124+125+126+129+130)	114	295.923.993	101.792.662	460.049.700	99.086.222
1. Promjene vrijednosti zaliha proizvodnje u tijeku i gotovih proizvoda	115	7.676.652	11.166.393	3.367.976	-4.213
2. Materijalni troškovi (117 do 119)	116	185.293.999	66.451.689	337.165.383	57.710.857
a) Troškovi sirovina i materijala	117	48.611.296	16.398.036	76.193.181	14.421.110
b) Troškovi prodane robe	118		0		0
c) Ostali vanjski troškovi	119	136.682.703	50.053.653	260.972.202	43.289.747
3. Troškovi osoblja (121 do 123)	120	62.292.929	16.264.767	65.186.823	17.855.438
a) Neto plaće i nadnice	121	36.953.946	9.834.073	39.311.125	10.704.277
b) Troškovi poreza i doprinosa iz plaća	122	15.555.789	3.867.865	15.651.631	4.324.298
c) Doprinosi na plaće	123	9.783.194	2.562.829	10.224.067	2.826.863
4. Amortizacija	124	21.831.754	5.471.192	26.501.036	8.818.817
5. Ostali troškovi	125	16.944.874	4.628.993	18.223.356	5.934.550
6. Vrijednosno usklađivanje (127+128)	126	318.248	-298.035	4.474.917	4.418.423
a) dugotrajne imovine (osim financijske imovine)	127		0	1.534.294	1.534.294
b) kratkotrajne imovine (osim financijske imovine)	128	318.248	-298.035	2.940.623	2.884.129
7. Rezerviranja	129	991.156	-2.008.844	3.393.797	2.724.796
8. Ostali poslovni rashodi	130	574.381	116.507	1.736.412	1.627.554
III. FINANCIJSKI PRIHODI (132 do 136)	131	2.913.081	1.248.779	7.223.898	1.502.078
1. Kamate, tečajne razlike, dividende i slični prihodi iz odnosa s povezanim poduzetnicima	132		0		0
2. Kamate, tečajne razlike, dividende, slični prihodi iz odnosa s nepovezanim poduzetnicima i drugim osobama	133	2.913.081	1.248.779	7.223.898	1.502.078
3. Dio prihoda od pridruženih poduzetnika i sudjelujućih interesa	134		0		0
4. Nerealizirani dobiti (prihodi) od financijske imovine	135		0		0
5. Ostali financijski prihodi	136		0		0
IV. FINANCIJSKI RASHODI (137 do 141)	137	7.554.220	1.859.467	15.234.750	2.607.549
1. Kamate, tečajne razlike i drugi rashodi s povezanim poduzetnicima	138		0		0
2. Kamate, tečajne razlike i drugi rashodi iz odnosa s nepovezanim poduzetnicima i drugim osobama	139	7.554.220	1.859.467	15.234.750	2.607.549
3. Nerealizirani gubici (rashodi) od financijske imovine	140		0		0
4. Ostali financijski rashodi	141		0		0
V. UDIO U DOBITI OD PRIDRUŽENIH PODUZETNIKA	142		0		0
VI. UDIO U GUBITKU OD PRIDRUŽENIH PODUZETNIKA	143		0		0
VII. IZVANREDNI - OSTALI PRIHODI	144		0		0
VIII. IZVANREDNI - OSTALI RASHODI	145		0		0
IX. UKUPNI PRIHODI (111+131+142 + 144)	146	305.560.985	112.325.560	521.225.579	113.876.109
X. UKUPNI RASHODI (114+137+143 + 145)	147	303.478.213	103.652.129	475.284.450	101.693.771
XI. DOBIT ILI GUBITAK PRIJE OPOREZIVANJA (146-147)	148	2.082.772	8.673.431	45.941.129	12.182.338
1. Dobit prije oporezivanja (146-147)	149	2.082.772	8.673.431	45.941.129	12.182.338
2. Gubitak prije oporezivanja (147-146)	150	0	0	0	0
XII. POREZ NA DOBIT	151	629.657	629.657	9.128.379	2.376.621
XIII. DOBIT ILI GUBITAK RAZDOBLJA (148-151)	152	1.453.115	8.043.774	36.812.750	9.805.717
1. Dobit razdoblja (149-151)	153	1.453.115	8.043.774	36.812.750	9.805.717
2. Gubitak razdoblja (151-148)	154	0	0	0	0
DODATAK RDG-u (popunjava poduzetnik koji sastavlja konsolidirani financijski izvještaj)					
XIV. DOBIT ILI GUBITAK RAZDOBLJA					
1. Pripisana imateljima kapitala matice	155				
2. Pripisana manjinskom interesu	156				
IZVJEŠTAJ O OSTALOJ SVEOBUHVAATNOJ DOBITI (popunjava poduzetnik obveznik primjene MSFI-a)					
I. DOBIT ILI GUBITAK RAZDOBLJA (= 152)	157	1.453.115	8.043.774	36.812.750	9.805.717
II. OSTALA SVEOBUHVAATNA DOBIT/GUBITAK PRIJE POREZA (159 do 165)	158	129.450	129.450	-342.863	-342.863
1. Tečajne razlike iz preračuna inozemnog poslovanja	159				
2. Promjene revalorizacijskih rezervi dugotrajne materijalne i nematerijalne imovine	160				
3. Dobit ili gubitak s osnove ponovnog vrednovanja financijske imovine raspoložive za prodaju	161	129.450	129.450	-342.863	-342.863
4. Dobit ili gubitak s osnove učinkovite zaštite novčanog toka	162				
5. Dobit ili gubitak s osnove učinkovite zaštite neto ulaganja u inozemstvu	163				
6. Udio u ostaloj sveobuhvatnoj dobiti/gubitku pridruženih poduzetnika	164				
7. Aktuarski dobiti/gubici po planovima definiranih primanja	165				
III. POREZ NA OSTALU SVEOBUHVAATNU DOBIT RAZDOBLJA	166	-25.890	-25.890	49.409	49.409
IV. NETO OSTALA SVEOBUHVAATNA DOBIT ILI GUBITAK RAZDOBLJA (158-166)	167	103.560	103.560	-293.454	-293.454
V. SVEOBUHVAATNA DOBIT ILI GUBITAK RAZDOBLJA (157+167)	168	1.556.675	8.147.334	36.519.296	9.512.263
DODATAK Izvještaju o ostaloj sveobuhvatnoj dobiti (popunjava poduzetnik koji sastavlja konsolidirani financijski izvještaj)					
VI. SVEOBUHVAATNA DOBIT ILI GUBITAK RAZDOBLJA					
1. Pripisana imateljima kapitala matice	169				
2. Pripisana manjinskom interesu	170				

IZVJEŠTAJ O NOVČANOM TIJEKU - Indirektna metoda
u razdoblju 01.01.2017. do 31.12.2017.

Obveznik: Brodogradilište Viktor Lenac d.d.			
Naziv pozicije	AOP oznaka	Prethodno razdoblje	Tekuće razdoblje
1	2	3	4
NOVČANI TIJEK OD POSLOVNIH AKTIVNOSTI			
1. Dobit prije poreza	001	2.082.772	45.941.129
2. Amortizacija	002	21.831.754	26.501.036
3. Povećanje kratkoročnih obveza	003	11.416.759	
4. Smanjenje kratkotrajnih potraživanja	004		23.365.036
5. Smanjenje zaliha	005	3.263.407	8.154.113
6. Ostalo povećanje novčanog tijeka	006	3.934.377	24.663.089
I. Ukupno povećanje novčanog tijeka od poslovnih aktivnosti (001 do 006)	007	42.529.069	128.624.403
1. Smanjenje kratkoročnih obveza	008		22.213.800
2. Povećanje kratkotrajnih potraživanja	009	19.465.909	
3. Povećanje zaliha	010		
4. Ostalo smanjenje novčanog tijeka	011	27.447.165	10.350.186
II. Ukupno smanjenje novčanog tijeka od poslovnih aktivnosti (008 do 011)	012	46.913.074	32.563.986
A1) NETO POVEĆANJE NOVČANOG TIJEKA OD POSLOVNIH AKTIVNOSTI (007-012)	013	0	96.060.417
A2) NETO SMANJENJE NOVČANOG TIJEKA OD POSLOVNIH AKTIVNOSTI (012-007)	014	4.384.005	0
NOVČANI TIJEK OD INVESTICIJSKIH AKTIVNOSTI			
1. Novčani primici od prodaje dugotrajne materijalne i nematerijalne imovine	015		1.650
2. Novčani primici od prodaje vlasničkih i dužničkih instrumenata	016		
3. Novčani primici od kamata	017	228.342	227.115
4. Novčani primici od dividendi	018	24.304	9.845
5. Ostali novčani primici od investicijskih aktivnosti	019	335.500	467.633
III. Ukupno novčani primici od investicijskih aktivnosti (015 do 019)	020	588.146	706.243
1. Novčani izdaci za kupnju dugotrajne materijalne i nematerijalne imovine	021	41.811.341	36.827.112
2. Novčani izdaci za stjecanje vlasničkih i dužničkih financijskih instrumenata	022		
3. Ostali novčani izdaci od investicijskih aktivnosti	023	28.634	
IV. Ukupno novčani izdaci od investicijskih aktivnosti (021 do 023)	024	41.839.975	36.827.112
B1) NETO POVEĆANJE NOVČANOG TIJEKA OD INVESTICIJSKIH AKTIVNOSTI (020-024)	025	0	0
B2) NETO SMANJENJE NOVČANOG TIJEKA OD INVESTICIJSKIH AKTIVNOSTI (024-020)	026	41.251.829	36.120.869
NOVČANI TIJEK OD FINACIJSKIH AKTIVNOSTI			
1. Novčani primici od izdavanja vlasničkih i dužničkih financijskih instrumenata	027		
2. Novčani primici od glavnice kredita, zadužnica, pozajmica i drugih posudbi	028	40.549.206	11.814.134
3. Ostali primici od financijskih aktivnosti	029	0	
V. Ukupno novčani primici od financijskih aktivnosti (027 do 029)	030	40.549.206	11.814.134
1. Novčani izdaci za otplatu glavnice kredita i obveznica	031	12.790.239	48.213.451
2. Novčani izdaci za isplatu dividendi	032	11.991.045	1.453.115
3. Novčani izdaci za financijski najam	033		
4. Novčani izdaci za otkup vlastitih dionica	034		
5. Ostali novčani izdaci od financijskih aktivnosti	035		
VI. Ukupno novčani izdaci od financijskih aktivnosti (031 do 035)	036	24.781.284	49.666.566
C1) NETO POVEĆANJE NOVČANOG TIJEKA OD FINACIJSKIH AKTIVNOSTI (030-036)	037	15.767.922	0
C2) NETO SMANJENJE NOVČANOG TIJEKA OD FINACIJSKIH AKTIVNOSTI (036-030)	038	0	37.852.432
Ukupno povećanje novčanog tijeka (013 – 014 + 025 – 026 + 037 – 038)	039	0	22.101.306
Ukupno smanjenje novčanog tijeka (014 – 013 + 026 – 025 + 038 – 037)	040	29.867.912	0
Novac i novčani ekvivalenti na početku razdoblja	041	39.640.798	9.772.886
Povećanje novca i novčanih ekvivalenata	042	0	22.101.306
Smanjenje novca i novčanih ekvivalenata	043	29.867.912	0
Novac i novčani ekvivalenti na kraju razdoblja	044	9.772.886	31.874.192

IZVJEŠTAJ O PROMJENAMA KAPITALA
za razdoblje od 1.1.2017. do 31.12.2017.

Naziv pozicije	AOP oznaka	Prethodna godina	Tekuća godina
1	2	3	4
1. Upisani kapital	001	168.132.470	168.132.470
2. Kapitalne rezerve	002		
3. Rezerve iz dobiti	003	39.476.658	39.490.848
4. Zadržana dobit ili preneseni gubitak	004		
5. Dobit ili gubitak tekuće godine	005	1.453.115	36.812.750
6. Revalorizacija dugotrajne materijalne imovine	006		
7. Revalorizacija nematerijalne imovine	007		
8. Revalorizacija financijske imovine raspoložive za prodaju	008	-107.216	-388.364
9. Ostala revalorizacija	009		
10. Ukupno kapital i rezerve (AOP 001 do 009)	010	208.955.027	244.047.704
11. Tečajne razlike s naslova neto ulaganja u inozemno poslovanje	011		
12. Tekući i odgođeni porezi (dio)	012		
13. Zaštita novčanog tijeka	013		
14. Promjene računovodstvenih politika	014		
15. Ispravak značajnih pogrešaka prethodnog razdoblja	015		
16. Ostale promjene kapitala	016		
17. Ukupno povećanje ili smanjenje kapitala (AOP 011 do 016)	017	0	0
17 a. Pripisano imateljima kapitala matice	018		
17 b. Pripisano manjinskom interesu	019		

Stavke koje umanjuju kapital upisuju se s negativnim predznakom
Podaci pod AOP oznakama 001 do 009 upisuju se kao stanje na datum bilance

BILJEŠKE UZ FINANIJSKE IZVJEŠTAJE ZA RAZDOBLJE OD 01.01. – 31.12.2017.

1. OSNOVNI PODACI O DRUŠTVU

BRODOGRADILIŠTE VIKTOR LENAC dioničko društvo Rijeka, Martinšćica bb, Rijeka upisano je u registarski uložak s matičnim brojem subjekta upisa (MBS) 040000358 kod Trgovačkog suda u Rijeci.

Osnovna djelatnost Društva je građenje, remont, popravak, preinaka i ostale usluge vezane uz brodove i ostale plovne objekte. Društvo je registrirano i za ostale djelatnosti: izradu čeličnih konstrukcija, organizaciju građenja brodova, trgovina, inženjering te za razne ostale usluge.

Broj zaposlenih u Društvu na dan 31. prosinca 2017. godine iznosio je 488 radnika, ili 3 radnika više nego početkom godine, te isto kao i krajem 2016. godine.

2. OSNOVA PRIKAZA FINANIJSKIH IZVJEŠTAJA

Financijski izvještaji za razdoblje od 01.01.- 31.12.2017. godine sastavljeni su u skladu s propisima Republike Hrvatske, te računovodstvenim politikama Društva. Računovodstvene politike Društva usklađene su s Međunarodnim standardima financijskog izvještavanja (NN 136/09, 8/10, 65/10, 58/11,118/12, 45/13, 69/13) objavljenim u Narodnim novinama Republike Hrvatske koje Društvo ima obvezu primjenjivati temeljem Zakona o računovodstvu (NN 78/15,134/15,120/16).

Financijski izvještaji sastavljeni su sukladno Pravilniku o strukturi i sadržaju financijskih izvještaja (NN 95/16), a poštujući odredbe MRS-a 34 – Financijsko izvještavanje za razdoblja tijekom godine, kojim se nalaže minimum sastavnih dijelova financijskog izvještaja za razdoblje tijekom godine.

3. PRIMJENA RAČUNOVODSTVENIH POLITIKA DRUŠTVA

Financijski izvještaji za razdoblje od 01.01.- 31.12.2017. godine sastavljeni su primjenom istih računovodstvenih politika i metoda izračunavanja kao i kod posljednjih financijskih izvještaja.

4. PRIHODI OD PRODAJE

	u kunama	
	2016	2017
Prihod od pruženih usluga na domaćem tržištu	10.665.188	15.518.285
Prihod od pruženih usluga na inozemnom tržištu	248.241.668	463.622.784
Prihod od prodaje usluga - ovisno Društvo	103.480	97.768
Prihod od prodaje usluga - sudjelujući interes	2.549.504	1.255.959
Ukupno	261.559.840	480.494.796

5. OSTALI PRIHODI

	u kunama	
	2016	2017
Prihodi od prodaje materijala	2.987.640	3.734.943
Prihodi od prodaje materijala - ovisno Društvo	6.502	16.165
Prihodi od prodaje materijala - sudjelujući interes	976	-
Prihodi od najma	787.682	857.244
Prihodi od najma - ovisno Društvo	196.365	194.388
Prihodi od najma - sudjelujući interes	1.034	-
Prihod od ukidanja dugoročnih rezerviranja	2.925.251	1.160.400
Prihodi od naplaćenih šteta	20.736	17.848
Prihodi od naplaćenih sumljivih i spornih potraživanja	776.219	-
Dobit od prodaje nekretnina, postrojenja i opreme	151	1.650
Prihodi od otpisanih obveza	204.624	-
Naknadno utvrđeni prihodi proteklih godina	482.671	15.720
Prihodi od državnih potpora	-	22.200
Ostali prihodi	3.888.825	744.511
Ostali prihodi - ovisno Društvo	55.200	55.941
Ostali prihodi - sudjelujući interes	-	160
Prihodi na temelju upotrebe vlastitih proizvoda, robe i usluga	28.754.188	26.685.715
Ukupno	41.088.064	33.506.885

Prihodi na temelju upotrebe vlastitih proizvoda, robe i usluga odnose se na investicije u vlastitu proizvodnu opremu, prvenstveno dokove, kojima se izvršenim ulaganjima povećava vrijednost i produžuje vijek uporabe.

6. MATERIJALNI TROŠKOVI I TROŠKOVI PRODANE ROBE

	u kunama	
	2016	2017
Troškovi sirovina i materijala		
Utrošene sirovine i materijal	36.241.475	60.968.693
Utrošene sirovine i materijal - ovisno Društvo	55.398	17.456
Utrošene sirovine i materijal - sudjelujući interes		12.948
Utrošena energija	11.707.030	14.497.343
Trošak sitnog inventara i rezervnih dijelova	607.393	696.741
Ukupno sirovine i materijal	48.611.296	76.193.181
Ostali vanjski troškovi		
Prijevozne usluge, tr.telefona, poštarine i slično	630.659	720.750
Usluge na izradi proizvoda	79.084.872	153.625.827
Usluge na izradi proizvoda - ovisno Društvo	20.844	222.574
Usluge na izradi proizvoda - sudjelujući interes	507.888	206.316
Usluge subliferacije	34.601.851	80.789.023
Usluge subliferacije - ovisno Društvo	2.690.927	2.371.532
Usluge subliferacije - sudjelujući interes	54.614	24.420
Usluge održavanja	13.482.451	14.342.178
Usluge održavanja - ovisno Društvo	0	40.788
Usluge održavanja - sudjelujući interes	148.147	26.203
Troškovi zakupnina	1.873.129	4.834.127
Troškovi zakupnina - sudjelujući interes	11.250	123.400
Intelektualne usluge	1.373.153	1.669.698
Ostale usluge	2.195.058	1.975.366
Ostale usluge - sudjelujući interes	7.860	-
Ukupno ostali vanjski troškovi	136.682.703	260.972.202
Sveukupno materijalni troškovi	185.293.999	337.165.383

Usluge na izradi proizvoda predstavljaju troškove podugovarača (kooperanata) u proizvodnim aktivnostima Društva. Usluge subliferacije predstavljaju usluge trećih koje se u pravilu odvijaju izvan lokacije Društva ili se obavljaju sredstvima pružatelja usluga.

7. TROŠKOVI OSOBLJA

	u kunama	
	2016	2017
Neto plaće i nadnice	36.953.946	39.311.125
Porezi i doprinosi iz plaća	15.555.789	15.651.631
Doprinosi na plaće	9.783.194	10.224.067
Otpremnine	176.000	144.000
Naknade zaposlenicima (putni troškovi, dnevnice, prig.nagr.)	5.113.568	5.237.432
Ukupno	67.582.497	70.568.255

Trošak za otpremnine i naknade zaposlenicima predstavlja dio ukupnih ostalih troškova iskazanih u Računu dobiti i gubitka na poziciji 125. Preostali iznos troškova sa pozicije 125 Računa dobiti i gubitka iskazan je u Bilješci br. 9.

8. AMORTIZACIJA

	u kunama	
	2016	2017
Amortizacija nematerijalne imovine, nekretnina, postrojenja i opreme	21.831.754	26.501.036
Ukupno	21.831.754	26.501.036

Stopa otpisanosti dugotrajne materijalne imovine iznosi 65%.

9. OSTALI TROŠKOVI

	u kunama	
	2016	2017
Reprezentacija i darovanja	1.352.261	2.376.406
Premija osiguranja	5.080.412	4.435.925
Bankarske usluge	676.051	537.675
Porezi i doprinosi koji ne ovise o rezultatu	2.203.757	2.766.237
Ostali troškovi	2.342.825	2.725.681
Ukupno	11.655.306	12.841.924

Prikazani troškovi čine veći dio ukupnih ostalih troškova iskazanih u Računu dobiti i gubitka na poziciji 125, a preostali naveden je u Bilješci br. 7.

Ostali troškovi u iznosu 2.725.681 kuna najvećim se djelom odnose na troškove zaštitne opreme radnika, preventivne zdravstvene preglede radnika, te na naknade Nadzornom odboru i Revizorskom odboru.

10. FINANCIJSKI (TROŠKOVI)/PRIHODI

	u kunama	
	2016	2017
Financijski prihodi		
Kamate	266.965	227.115
Prihodi od prodaje vrijednosnih papira	51.375	-
Dividende	24.304	9.845
Neto dobiti od tečajnih razlika	-	-
Ukupno financijski prihodi	342.644	236.960
Financijski rashodi		
Kamate	3.128.314	3.300.290
Neto gubici od tečajnih razlika	1.855.469	4.947.522
Ukupno financijski rashodi	4.983.783	8.247.812
Neto financijski (troškovi)/prihodi	(4.641.139)	(8.010.852)

Od ukupnih rashoda kamata iskazanih za 2017. godinu na kamate po dugoročnim kreditima i dugoročnim leasing zaduženjima odnosi se 2.424.927 kuna, dok se preostalih 875.363 kuna odnosi na kamate na kratkoročne pozajmice (826.264 kuna), kamate po računima dobavljača i zatezne kamate.

11. ZARADA PO DIONICI

u kunama

	31.12.2016	31.12.2017
Dobit razdoblja	1.453.115	36.812.750
Dionice isključujući vlastite dionice	15.988.060	15.988.060
Zarada/(gubitak) po dionici	0,09	2,30

12. NEKRETNINE, POSTROJENJA I OPREMA

OPIS	Zemljište	Građevinski objekti	Postrojenja i oprema	Alati, pogonski inventar i transportna imovina	Materijalna imovina u pripremi	Predujmovi za materijalnu imovinu	Ukupno materijalna imovina	Nematerijalna imovina	Nematerijalna imovina u pripremi	UKUPNO
NABAVNA VRIJEDNOST										
STANJE 01.01.2017.	12.504.214	70.251.516	610.125.119	73.354.344	7.347.528	1.471.486	775.054.207	13.206.838	79.464	788.340.509
Aktiviranje MI u pripremi i predujmova	-	-	35.617.339	2.311.506	(31.503.533)	(2.340.259)	4.085.053	4.391.182	(4.391.182)	4.085.053
Nabavke tijekom godine	-	-	-	-	35.661.409	936.698	36.598.107	-	226.665	36.824.772
Prodaja i rashodovanje tijekom godine	-	-	(5.477.052)	(506.475)	(6.677.822)	-	(12.661.349)	-	-	(12.661.349)
Prijenos	-	-	-	-	(4.085.053)	-	(4.085.053)	-	4.085.053	-
Višak, manjak, usklađenja	-	-	-	-	-	-	-	-	-	-
STANJE 31.12.2017.	12.504.214	70.251.516	640.265.406	75.159.375	742.529	67.926	798.990.966	17.598.020	-	816.588.986
ISPRAVAK VRIJEDNOSTI										
STANJE 01.01.2017.	6.958.527	65.495.710	366.037.481	67.284.845	-	-	505.776.563	5.866.193	-	511.642.756
Amortizacije tijekom godine	-	257.224	21.099.800	1.991.915	-	-	23.348.939	3.152.097	-	26.501.036
Prodaja i rashodovanje tijekom godine	-	-	(5.174.477)	(459.855)	-	-	(5.634.332)	-	-	(5.634.332)
Višak, manjak, usklađenja	-	-	-	(2.338)	-	-	(2.338)	-	-	(2.338)
STANJE 31.12.2017.	6.958.527	65.752.934	381.962.804	68.814.567	-	-	523.488.832	9.018.290	-	532.507.122
SADAŠNJA VRIJEDNOST 01.01.2017.	5.545.687	4.755.806	244.087.638	6.069.499	7.347.528	1.471.486	269.277.644	7.340.645	79.464	276.697.753
SADAŠNJA VRIJEDNOST 31.12.2017.	5.545.687	4.498.582	258.302.602	6.344.808	742.529	67.926	275.502.134	8.579.730	-	284.081.864

Tijekom 2017. godine ulaganja u dugotrajnu imovinu odnosila su se na nabavku nove opreme za čišćenje brodskih površina vodom pod visokim tlakom, statičkog frekventnog pretvarača, viljuškara i drugih sredstava horizontalnog transporta, opremu za zavarivanje, brzomontirajuće skele i ostalu proizvodnu opremu. Ulaganja su se odnosila i na nastavak obnove plovnih dokova i to Doka 5 i Doka 11, te prilaznog mosta, kojima se obnovom čelične strukture povećava vrijednost i produžava korisni vijek upotrebe.

Stupanj otpisanosti opreme u upotrebi na dan 31.12.2017. iznosi 65%.

13. ULAGANJA U POVEZANA I PRIDRUŽENA DRUŠTVA

Neto knjigovodstvena vrijednost ulaganja u povezana društva na dan 31.12.2017. godine odnosi se na povezano društvo Viktor Servisi d.o.o. u kojem Društvo ima 100% vlasničkog udjela vrijednosti 763.259 kuna, te novoosnovano društvo VL Steel d.o.o. u kojem Društvo ima udjel vrijednosti 15.000 kuna, što predstavlja 75% vlasničkog udjela, a koji je uplaćen u rujnu 2017. godine.

Društvo posjeduje 5.000 dionica Uljanika d.d. koje su u poslovnim knjigama Društva evidentirane po nominalnoj vrijednosti u iznosu od 450.000 kuna. Na dan 31.12.2017. godine Društvo je izvršilo vrijednosno usklađenje navedenih dionica u skladu sa obavijesti Središnjeg klirinškog depozitnog društva d.d. Zagreb, tako da iskazana vrijednost navedenih dionica iznosi 40.800 kuna.

Društvo posjeduje 6.153 dionica društva Tankerska next generation d.d. koje su u poslovnim knjigama Društva evidentirane po nominalnoj vrijednosti od 399.945 kuna. Na dan 31.12.2017. godine Društvo je izvršilo vrijednosno usklađenje navedenih dionica u skladu sa obavijesti Središnjeg klirinškog depozitnog društva d.d. Zagreb, tako da iskazana vrijednost navedenih dionica iznosi 332.262 kuna.

14. ZALIHE

	u kunama	
	31.12.2016	31.12.2017
Materijal	21.229.069	15.948.938
Materijal na putu	-	486
Proizvodnja u tijeku	6.418.140	3.050.164
Sitni inventar	8.101.768	8.435.144
Ispravak vrijednosti sitnog inventara	(8.101.768)	(8.435.144)
Ukupno	27.647.209	18.999.588

Proizvodnja u tijeku odnosi se na 3 nedovršena projekta remonta brodova.

15. POTRAŽIVANJA OD KUPACA I OSTALA POTRAŽIVANJA

	u kunama	
	31.12.2016	31.12.2017
<i>Potraživanja od kupaca - bruto</i>	76.233.734	79.517.272
<i>Potraživanja od kupaca - umanjenje vrijednosti</i>	30.066.120	32.427.244
Potraživanje od kupaca - neto	44.402.894	47.226.290
Potraživanje od kupaca - ovisno društva	0	61.329
Potraživanja od kupaca - sudjelujući interes	1.764.720	150.200
Potraživanje od zaposlenika	33.634	3.030
Potraživanje od države	13.086.160	6.508.414
Unaprijed plaćeni troškovi i obračunati prihodi	16.573.622	3.048.411
Dani predujmovi	21.365.149	495.870
Ostala potraživanja	1.869	1.869
Ukupno	97.228.048	57.495.413

Potraživanja od države najvećim dijelom čini potraživanje za pretporez te potraživanje za refundaciju naknade plaće za bolovanja radnika na teret HZZO-a. Dani predujmovi odnose se na predujmove dane dobavljačima za nabavku materijala i usluga, a realizacijom većeg dijela projekta USS Mt. Whitney bilježi se njihovo smanjenje u

odnosu na stanje koncem 2016. godine. Obračunati prihodi budućeg razdoblja odnose se obračunate prihode po projektu USS Mt. Whitney, a za koji iznos do konca prosinca još nisu bili izdani računi sukladno ugovornim odredbama.

Struktura potraživanja prema valuti:

	31.12.2016	31.12.2017
		u kunama
HRK	3.201.528	5.765.256
EUR	29.804.001	17.344.170
USD	13.162.085	24.328.393
Ukupno	46.167.614	47.437.819

16. NOVAC I NOVČANI EKVIVALENTI

	31.12.2016	31.12.2017
		u kunama
Novac u banci	6.681.423	14.352.956
Novac u blagajni	12.221	18.893
Depoziti	3.079.242	17.502.343
Ukupno	9.772.886	31.874.192

17. GLAVNICA I REZERVE

Na dan 31. prosinca 2017. godine odobren, izdan i uplaćen dionički kapital obuhvaćao je 16.813.247 redovnih dionica. Sve dionice imaju nominalnu vrijednost od 10 kuna, te dionički kapital iznosi 168.132.470 kuna.

Vlasnici redovnih dionica imaju pravo na dividendu, te na jedan glas po dionici na Glavnoj skupštini Društva. Društvo je u 2017. godini isplatilo dividendu za dobit ostvarenu u 2016. godini.

Na dan 31. prosinca 2017. godine Društvo je imalo u vlasništvu 825.187 vlastitih dionica koje čine 4,91% dioničkog kapitala.

18. OBVEZE PREMA DOBAVLJAČIMA I OSTALE OBVEZE

	31.12.2016	31.12.2017
		u kunama
Obveze prema dobavljačima	69.578.067	49.549.021
Obveze prema dobavljačima - ovisno društva	1.628.385	1.420.285
Obveze prema dobavljačima - sudjelujući interes	142.601	55.890
Obveze prema zaposlenicima	3.739.132	3.977.472
Doprinosi i porezi	2.640.225	11.857.068
Primljeni predujmovi	6.478.269	1.029.860
Ostale obveze	3.923.960	3.487.424
Obračunati troškovi i prihodi budućeg razdoblja	4.359.260	3.473.473
Ukupno	92.489.899	74.850.493

Kod ostalih obveza, najveći dio u visini 2.562.281 kuna odnosi se na tekuća dospijeca robnog kredita s osnova ESCO projekta.

Obračunati troškovi budućeg razdoblja čine ukalkulirani troškovi poslovanja za koje do 31.12.2017. godine nisu primljeni računi dobavljača, od kojih se najveći dio odnosi na troškove po dovršenim projektima remonta, a za koje su do prosinca 2017. godine prihodi priznati u cijelosti. Manji iznos ukalkuliranih troškova odnosi se na troškove kamata koji još nisu fakturirane Društvu.

Struktura obveza prema dobavljačima prema valuti


	u kunama	
	31.12.2016	31.12.2017
HRK	67.824.096	45.692.686
EUR	3.487.572	2.166.934
USD	37.385	2.836.662
GBP	-	328.914
Ukupno	71.349.053	51.025.196

Obveze prema bankama i drugim financijskim institucijama najvećim se dijelom odnose na kratkoročni kredit za dozvoljeno prekoračenje po žiro računu u iznosu od 5.116.377 kuna. Preostali dio odnosi se na tekuća dospjeca dugoročnog investicijskog kredita u iznosu od 8.742.402 kuna, te na tekuća dospjeca po leasing zaduženjima u iznosu od 1.693.032 kune. Sve kratkoročne pozajmice za financiranje proizvodnje koje su koncem 2016. godine činile značajan iznos, tijekom 2017. godine su u cijelosti vraćene.

19. DUGOROČNE OBVEZE

Dugoročne obveze na dan 31.12.2017. godine u iznosu od 63.841.057 kuna odnose se na dugoročni investicijski kredit u iznosu od 41.526.411 kuna, obveze prema leasing društvima za nabavku opreme u iznosu od 5.350.875 kuna, obveze prema HEP-ESCO d.o.o. za projekte modernizacije rasvjete i energetske učinkovitosti u ukupnom iznosu od 12.789.991 kunu. Preostali iznos odnosi se na potencijalne obveze za osporene tražbine stečajnih vjerovnika za koje parnice još nisu okončane i pripadajuće parnične troškove, u ukupnom iznosu od 4.173.780 kn.

KONSOLIDIRANI FINANCIJSKI IZVJEŠTAJI ZA RAZDOBLJE 01.01. – 31.12.2017.

Prilog 1.		
Razdoblje izvještavanja:	1.1.2017	do 31.12.2017
Tromjesečni financijski izvještaj poduzetnika TFI-POD		
Matični broj (MB):	03333710	
Matični broj subjekta (MBS):	040000358	
Osobni identifikacijski broj (OIB):	27531244647	
Tvrtka izdavatelja:	Brodogradilište Viktor Lenac d.d.	
Poštanski broj i mjesto:	51000	Rijeka
Ulica i kućni broj:	Martinšćica bb	
Adresa e-pošte:	viktor.lenac@lenac.hr	
Internet adresa:	www.lenac.hr	
Šifra i naziv općine/grada:	373	
Šifra i naziv županije:	Primorsko-Goranska	Broj zaposlenih: 515
		(krajem izvještajnog razdoblja)
Konsolidirani izvještaj:	DA	Šifra NKD-a: 3011
Tvrtke subjekata konsolidacije (prema MSFI):	Sjedište:	MB:
Viktor Servisi d.o.o.	Rijeka, Martinšćica bb	03767248
VL Steel d.o.o.	Rijeka, Radnička 39	040380038
Knjigovodstveni servis:		
Osoba za kontakt:	Divna Pjevalica	
	(unosi se samo prezime i ime osobe za kontakt)	
Telefon:	051/405-616	Telefaks: 051/217-304
Adresa e-pošte:	divna.pjevalica@lenac.hr	
Prezime i ime:	Sandra Uzelac; Aljoša Pavelin	
	(osoba ovlaštene za zastupanje)	
Dokumentacija za objavu:		
1. Financijski izvještaji (bilanca, račun dobiti i gubitka, izvještaj o novčanom tijeku, izvještaj o promjenama kapitala i bilješke uz financijske izvještaje)		
2. Međuizvještaj posloводства,		
3. Izjavu osoba odgovornih za sastavljanje izvještaja izdavatelja.		
M.P.	 (potpis osobe ovlaštene za zastupanje)	

BILANCA			
stanje na dan 31.12.2017.			
Obveznik: Brodogradilište Viktor Lenac d.d. - GRUPA			
Naziv pozicije	AOP oznaka	Prethodno razdoblje	Tekuće razdoblje
1	2	3	4
AKTIVA			
A) POTRAŽIVANJA ZA UPISANI A NEUPLAĆENI KAPITAL	001		
B) DUGOTRAJNA IMOVINA (003+010+020+029+033)	002	287.134.391	294.117.446
I. NEMATERIJALNA IMOVINA (004 do 009)	003	7.420.109	8.579.731
1. Izdaci za razvoj	004		
2. Koncesije, patenti, licencije, robne i uslužne marke, softver i ostala prava	005	7.340.645	8.579.731
3. Goodwill	006		
4. Predujmovi za nabavu nematerijalne imovine	007		
5. Nematerijalna imovina u pripremi	008	79.464	0
6. Ostala nematerijalna imovina	009		
II. MATERIJALNA IMOVINA (011 do 019)	010	270.293.720	276.426.269
1. Zemljište	011	5.545.687	5.545.687
2. Građevinski objekti	012	4.755.806	4.498.582
3. Postrojenja i oprema	013	245.082.712	259.188.480
4. Alati, pogonski inventar i transportna imovina	014	6.090.501	6.383.065
5. Biološka imovina	015		
6. Predujmovi za materijalnu imovinu	016	1.471.486	67.926
7. Materijalna imovina u pripremi	017	7.347.528	742.529
8. Ostala materijalna imovina	018		
9. Ulaganje u nekretnine	019		
III. DUGOTRAJNA FINACIJSKA IMOVINA (021 do 028)	020	9.381.452	9.022.927
1. Udjeli (dionice) kod povezanih poduzetnika	021	0	0
2. Dani zajmovi povezanim poduzetnicima	022		
3. Sudjelujući interesi (udjeli)	023	845.605	535.812
4. Zajmovi dani poduzetnicima u kojima postoje sudjelujući interesi	024		
5. Ulaganja u vrijednosne papire	025		
6. Dani zajmovi, depoziti i slično	026	8.313.565	8.265.013
7. Ostala dugotrajna financijska imovina	027	222.282	222.102
8. Ulaganja koja se obračunavaju metodom udjela	028		
IV. POTRAŽIVANJA (030 do 032)	029	0	0
1. Potraživanja od povezanih poduzetnika	030		
2. Potraživanja po osnovi prodaje na kredit	031		
3. Ostala potraživanja	032		
V. ODGOĐENA POREZNA IMOVINA	033	39.110	88.519
C) KRATKOTRAJNA IMOVINA (035+043+050+058)	034	119.743.132	107.075.734
I. ZALIHE (036 do 042)	035	27.704.977	19.054.653
1. Sirovine i materijal	036	21.286.837	16.004.489
2. Proizvodnja u tijeku	037	6.418.140	3.050.164
3. Gotovi proizvodi	038		
4. Trgovačka roba	039		
5. Predujmovi za zalihe	040		
6. Dugotrajna imovina namijenjena prodaji	041		
7. Biološka imovina	042		
II. POTRAŽIVANJA (044 do 049)	043	81.038.088	54.970.049
1. Potraživanja od povezanih poduzetnika	044		
2. Potraživanja od kupaca	045	44.703.374	47.730.681
3. Potraživanja od sudjelujućih poduzetnika	046	1.764.720	161.846
4. Potraživanja od zaposlenika i članova poduzetnika	047	37.799	12.546
5. Potraživanja od države i drugih institucija	048	13.140.282	6.539.958
6. Ostala potraživanja	049	21.391.913	525.018
III. KRATKOTRAJNA FINACIJSKA IMOVINA (051 do 057)	050	4.141.523	18.419.731
1. Udjeli (dionice) kod povezanih poduzetnika	051		
2. Dani zajmovi povezanim poduzetnicima	052		
3. Sudjelujući interesi (udjeli)	053		
4. Zajmovi dani poduzetnicima u kojima postoje sudjelujući interesi	054		
5. Ulaganja u vrijednosne papire	055		
6. Dani zajmovi, depoziti i slično	056	4.141.523	18.419.731
7. Ostala financijska imovina	057		
IV. NOVAC U BANC I BLAGAJNI	058	6.858.544	14.631.301
D) PLAĆENI TROŠKOVI BUDUĆEG RAZDOBLJA I OBRAČUNATI PRIHODI	059	16.588.713	3.060.725
E) UKUPNO AKTIVA (001+002+034+059)	060	423.466.236	404.253.905
F) IZVANBILANČNI ZAPISI	061		

BILANCA stanje na dan 31.12.2017.			
Obveznik: Brodogradilište Viktor Lenac d.d. - GRUPA			
Naziv pozicije	AOP oznaka	Prethodno razdoblje	Tekuće razdoblje
1	2	3	4
PASIVA			
A) KAPITAL I REZERVE (063+064+065+071+072+075+078)	062	212.124.192	246.991.924
I. TEMELJNI (UPISANI) KAPITAL	063	168.132.470	168.132.470
II. KAPITALNE REZERVE	064		
III. REZERVE IZ DOBITI (066+067-068+069+070)	065	40.148.191	40.162.382
1. Zakonske rezerve	066	8.406.624	8.406.624
2. Rezerve za vlastite dionice	067	12.540.000	12.540.000
3. Vlastite dionice i udjeli (odbitna stavka)	068	8.055.772	8.055.772
4. Statutarne rezerve	069		
5. Ostale rezerve	070	27.257.339	27.271.530
IV. REVALORIZACIJSKE REZERVE	071	-28.768	-282.798
V. ZADRŽANA DOBIT ILI PRENEŠENI GUBITAK (073-074)	072	2.399.476	2.444.748
1. Zadržana dobit	073	2.399.476	2.444.748
2. Preneseni gubitak	074		
VI. DOBIT ILI GUBITAK POSLOVNE GODINE (076-077)	075	1.472.823	36.530.122
1. Dobit poslovne godine	076	1.472.823	36.530.122
2. Gubitak poslovne godine	077		
VII. MANJINSKI INTERES	078	0	5.000
B) REZERVIRANJA (080 do 082)	079	1.816.573	3.972.761
1. Rezerviranja za mirovine, otpremnine i slične obveze	080	995.030	2.292.120
2. Rezerviranja za porezne obveze	081		
3. Druga rezerviranja	082	821.543	1.680.641
C) DUGOROČNE OBVEZE (084 do 092)	083	71.788.482	63.841.057
1. Obveze prema povezanim poduzetnicima	084		
2. Obveze za zajmove, depozite i slično	085		
3. Obveze prema bankama i drugim financijskim institucijama	086	52.427.610	46.877.286
4. Obveze za predujmove	087		
5. Obveze prema dobavljačima	088		
6. Obveze po vrijednosnim papirima	089		
7. Obveze prema poduzetnicima u kojima postoje sudjelujući interesi	090		
8. Ostale dugoročne obveze	091	19.328.954	16.963.771
9. Odgođena porezna obveza	092	31.918	0
D) KRATKOROČNE OBVEZE (094 do 105)	093	133.365.729	85.962.690
1. Obveze prema povezanim poduzetnicima	094		
2. Obveze za zajmove, depozite i slično	095		
3. Obveze prema bankama i drugim financijskim institucijama	096	46.537.384	15.551.811
4. Obveze za predujmove	097	6.478.269	1.034.635
5. Obveze prema dobavljačima	098	69.632.004	49.630.277
6. Obveze po vrijednosnim papirima	099		
7. Obveze prema poduzetnicima u kojima postoje sudjelujući interesi	100	142.601	55.890
8. Obveze prema zaposlenicima	101	3.866.045	4.160.327
9. Obveze za poreze, doprinose i slična davanja	102	2.785.466	12.042.326
10. Obveze s osnove udjela u rezultatu	103		
11. Obveze po osnovi dugotrajne imovine namijenjene prodaji	104		
12. Ostale kratkoročne obveze	105	3.923.960	3.487.424
E) ODGOĐENO PLAĆANJE TROŠKOVA I PRIHOD BUDUĆEGA RAZDOBLJA	106	4.371.260	3.485.473
F) UKUPNO – PASIVA (062+079+083+093+106)	107	423.466.236	404.253.905
G) IZVANBILANČNI ZAPISI	108	0	0
DODATAK BILANCI (popunjava poduzetnik koji sastavlja konsolidirani financijski izvještaj)			
A) KAPITAL I REZERVE			
1. Pripisano imateljima kapitala matice	109	212.124.192	246.986.924
2. Pripisano manjinskom interesu	110	0	5.000

RAČUN DOBITI I GUBITKA u razdoblju 01.01.2017. do 31.12.2017.					
Obveznik: Brodogradilište Viktor Lenac d.d. - GRUPA					
Naziv pozicije	AOP oznaka	Prethodno razdoblje		Tekuće razdoblje	
		Kumulativno	Tromjesečje	Kumulativno	Tromjesečje
1	2	3	4	5	6
I. POSLOVNI PRIHODI (112+113)	111	303.257.197	111.316.244	514.556.290	112.380.792
1. Prihodi od prodaje	112	262.136.247	100.153.211	481.247.496	100.654.453
2. Ostali poslovni prihodi	113	41.120.950	11.163.033	33.308.794	11.726.339
II. POSLOVNI RASHODI (115+116+120+124+125+126+129+130)	114	296.502.906	102.010.863	460.884.610	98.989.620
1. Promjene vrijednosti zaliha proizvodnje u tijeku i gotovih proizvoda	115	7.676.652	11.166.393	3.367.976	-4.213
2. Materijalni troškovi (117 do 119)	116	183.074.283	65.832.935	334.909.217	56.640.838
a) Troškovi sirovina i materijala	117	48.829.523	16.423.985	76.385.164	14.441.974
b) Troškovi prodane robe	118		0		0
c) Ostali vanjski troškovi	119	134.244.760	49.408.950	258.524.053	42.198.864
3. Troškovi osoblja (121 do 123)	120	64.545.636	16.902.501	67.653.579	18.613.473
a) Neto plaće i nadnice	121	38.317.597	10.223.776	40.828.034	11.170.427
b) Troškovi poreza i doprinosa iz plaća	122	16.114.243	4.022.304	16.260.672	4.526.145
c) Doprinosi na plaće	123	10.113.796	2.656.421	10.564.873	2.916.901
4. Amortizacija	124	21.993.340	5.508.273	26.652.135	8.865.066
5. Ostali troškovi	125	17.314.453	4.776.784	18.628.142	6.035.508
6. Vrijednosno usklađivanje (127+128)	126	319.648	-296.635	4.474.917	4.418.423
a) dugotrajne imovine (osim financijske imovine)	127		0	1.534.294	1.534.294
b) kratkotrajne imovine (osim financijske imovine)	128	319.648	-296.635	2.940.623	2.884.129
7. Rezerviranja	129	1.000.786	-1.999.214	3.461.973	2.792.972
8. Ostali poslovni rashodi	130	578.108	119.826	1.736.671	1.627.553
III. FINANCIJSKI PRIHODI (132 do 136)	131	2.935.334	1.245.241	7.252.302	1.511.920
1. Kamate, tečajne razlike, dividende i slični prihodi iz odnosa s povezanim poduzetnicima	132		0		0
2. Kamate, tečajne razlike, dividende, slični prihodi iz odnosa s nepovezanim poduzetnicima i drugim osobama	133	2.935.334	1.245.241	7.252.302	1.511.920
3. Dio prihoda od pridruženih poduzetnika i sudjelujućih interesa	134		0		0
4. Nerealizirani dobiti (prihodi) od financijske imovine	135		0		0
5. Ostali financijski prihodi	136		0		0
IV. FINANCIJSKI RASHODI (138 do 141)	137	7.574.922	1.859.546	15.265.481	2.612.414
1. Kamate, tečajne razlike i drugi rashodi s povezanim poduzetnicima	138		0		0
2. Kamate, tečajne razlike i drugi rashodi iz odnosa s nepovezanim poduzetnicima i drugim osobama	139	7.574.922	1.859.546	15.265.481	2.612.414
3. Nerealizirani gubici (rashodi) od financijske imovine	140		0		0
4. Ostali financijski rashodi	141		0		0
V. UDIO U DOBITI OD PRIDRUŽENIH PODUZETNIKA	142		0		0
VI. UDIO U GUBITKU OD PRIDRUŽENIH PODUZETNIKA	143		0		0
VII. IZVANREDNI - OSTALI PRIHODI	144		0		0
VIII. IZVANREDNI - OSTALI RASHODI	145		0		0
IX. UKUPNI PRIHODI (111+131+142 + 144)	146	306.192.531	112.561.485	521.808.592	113.892.712
X. UKUPNI RASHODI (114+137+143 + 145)	147	304.077.828	103.870.409	476.150.091	101.602.034
XI. DOBIT ILI GUBITAK PRIJE OPOREZIVANJA (146-147)	148	2.114.703	8.691.076	45.658.501	12.290.678
1. Dobit prije oporezivanja (146-147)	149	2.114.703	8.691.076	45.658.501	12.290.678
2. Gubitak prije oporezivanja (147-146)	150	0	0	0	0
XII. POREZ NA DOBIT	151	641.880	639.023	9.128.379	2.376.621
XIII. DOBIT ILI GUBITAK RAZDOBLJA (148-151)	152	1.472.823	8.052.053	36.530.122	9.914.057
1. Dobit razdoblja (149-151)	153	1.472.823	8.052.053	36.530.122	9.914.057
2. Gubitak razdoblja (151-148)	154	0	0	0	0
DODATAK RDG-u (popunjavanje poduzetnik koji sastavlja konsolidirani financijski izvještaj)					
XIV. DOBIT ILI GUBITAK RAZDOBLJA					
1. Pripisana imateljima kapitala matice	155				
2. Pripisana manjinskom interesu	156				
IZVJEŠTAJ O OSTALOJ SVEOBUHVAATNOJ DOBITI (popunjavanje poduzetnik obveznik primjene MSFI-a)					
I. DOBIT ILI GUBITAK RAZDOBLJA (= 152)	157	1.472.823	10.510.143	36.530.122	16.675.495
II. OSTALA SVEOBUHVAATNA DOBIT/GUBITAK PRIJE POREZA (159 do 165)	158	169.589	169.589	-309.973	-309.973
1. Tečajne razlike iz preračuna inozemnog poslovanja	159				
2. Promjene revalorizacijskih rezervi dugotrajne materijalne i nematerijalne imov.	160				
3. Dobit ili gubitak s osnove ponovnog vrednovanja financijske imovine raspoložive za prodaju	161	169.589	169.589	-309.973	-309.973
4. Dobit ili gubitak s osnove učinkovite zaštite novčanog toka	162				
5. Dobit ili gubitak s osnove učinkovite zaštite neto ulaganja u inozemstvu	163				
6. Udio u ostaloj sveobuhvatnoj dobiti/gubitku pridruženih poduzetnika	164				
7. Aktuarski dobiti/gubici po planovima definiranih primanja	165				
III. POREZ NA OSTALU SVEOBUHVAATNU DOBIT RAZDOBLJA	166	-33.918	-33.918	43.457	43.457
IV. NETO OSTALA SVEOBUHVAATNA DOBIT ILI GUBITAK RAZDOBLJA (158-166)	167	135.671	135.671	-266.516	-266.516
V. SVEOBUHVAATNA DOBIT ILI GUBITAK RAZDOBLJA (157+167)	168	1.608.494	10.645.814	36.263.606	16.408.979
DODATAK Izvještaju o ostaloj sveobuhvatnoj dobiti (popunjavanje poduzetnik koji sastavlja konsolidirani financijski izvještaj)					
VI. SVEOBUHVAATNA DOBIT ILI GUBITAK RAZDOBLJA					
1. Pripisana imateljima kapitala matice	169	1.608.494	10.645.814	36.263.606	16.408.979
2. Pripisana manjinskom interesu	170	0	0	-33.224	-33.224

IZVJEŠTAJ O NOVČANOM TIJEKU - Indirektna metoda
u razdoblju 01.01.2017. do 31.12.2017.

Obveznik: Brodogradilište Viktor Lenac d.d.-GRUPA			
Naziv pozicije	AOP oznaka	Prethodno razdoblje	Tekuće razdoblje
1	2	3	4
NOVČANI TIJEK OD POSLOVNIH AKTIVNOSTI			
1. Dobit prije poreza	001	2.114.702	45.658.501
2. Amortizacija	002	21.993.340	26.652.135
3. Povećanje kratkoročnih obveza	003	11.204.372	
4. Smanjenje kratkotrajnih potraživanja	004		23.225.651
5. Smanjenje zaliha	005	3.205.639	8.156.816
6. Ostalo povećanje novčanog tijeka	006	3.919.551	24.767.905
I. Ukupno povećanje novčanog tijeka od poslovnih aktivnosti (001 do 006)	007	42.437.604	128.461.008
1. Smanjenje kratkoročnih obveza	008		21.877.647
2. Povećanje kratkotrajnih potraživanja	009	19.140.185	
3. Povećanje zaliha	010	0	
4. Ostalo smanjenje novčanog tijeka	011	27.586.743	10.339.827
II. Ukupno smanjenje novčanog tijeka od poslovnih aktivnosti (008 do 011)	012	46.726.928	32.217.474
A1) NETO POVEĆANJE NOVČANOG TIJEKA OD POSLOVNIH AKTIVNOSTI (007-012)	013	0	96.243.534
A2) NETO SMANJENJE NOVČANOG TIJEKA OD POSLOVNIH AKTIVNOSTI (012-007)	014	4.289.324	0
NOVČANI TIJEK OD INVESTICIJSKIH AKTIVNOSTI			
1. Novčani primici od prodaje dugotrajne materijalne i nematerijalne imovine	015	19.450	1.650
2. Novčani primici od prodaje vlasničkih i dužničkih instrumenata	016		
3. Novčani primici od kamata	017	228.342	227.968
4. Novčani primici od dividendi	018	24.304	12.821
5. Ostali novčani primici od investicijskih aktivnosti	019	295.360	467.633
III. Ukupno novčani primici od investicijskih aktivnosti (015 do 019)	020	567.456	710.072
1. Novčani izdaci za kupnju dugotrajne materijalne i nematerijalne imovine	021	41.844.316	36.886.270
2. Novčani izdaci za stjecanje vlasničkih i dužničkih financijskih instrumenata	022		
3. Ostali novčani izdaci od investicijskih aktivnosti	023	8.634	18.071
IV. Ukupno novčani izdaci od investicijskih aktivnosti (021 do 023)	024	41.852.950	36.904.341
B1) NETO POVEĆANJE NOVČANOG TIJEKA OD INVESTICIJSKIH AKTIVNOSTI (020-024)	025	0	0
B2) NETO SMANJENJE NOVČANOG TIJEKA OD INVESTICIJSKIH AKTIVNOSTI (024-020)	026	41.285.494	36.194.269
NOVČANI TIJEK OD FINACIJSKIH AKTIVNOSTI			
1. Novčani primici od izdavanja vlasničkih i dužničkih financijskih instrumenata	027	0	0
2. Novčani primici od glavnice kredita, zadužnica, pozajmica i drugih posudbi	028	40.549.206	11.814.134
3. Ostali primici od financijskih aktivnosti	029		
V. Ukupno novčani primici od financijskih aktivnosti (027 do 029)	030	40.549.206	11.814.134
1. Novčani izdaci za otplatu glavnice kredita i obveznica	031	12.790.239	48.233.063
2. Novčani izdaci za isplatu dividendi	032	11.991.045	1.438.925
3. Novčani izdaci za financijski najam	033		
4. Novčani izdaci za otkup vlastitih dionica	034		
5. Ostali novčani izdaci od financijskih aktivnosti	035		
VI. Ukupno novčani izdaci od financijskih aktivnosti (031 do 035)	036	24.781.284	49.671.988
C1) NETO POVEĆANJE NOVČANOG TIJEKA OD FINACIJSKIH AKTIVNOSTI (030-036)	037	15.767.922	0
C2) NETO SMANJENJE NOVČANOG TIJEKA OD FINACIJSKIH AKTIVNOSTI (036-030)	038	0	37.857.854
Ukupno povećanje novčanog tijeka (013 – 014 + 025 – 026 + 037 – 038)	039	0	22.191.411
Ukupno smanjenje novčanog tijeka (014 – 013 + 026 – 025 + 038 – 037)	040	29.806.896	0
Novac i novčani ekvivalenti na početku razdoblja	041	40.608.876	10.801.981
Povećanje novca i novčanih ekvivalenata	042	0	22.191.411
Smanjenje novca i novčanih ekvivalenata	043	29.806.896	0
Novac i novčani ekvivalenti na kraju razdoblja	044	10.801.980	32.993.392

IZVJEŠTAJ O PROMJENAMA KAPITALA - GRUPA
za razdoblje od **1.1.2017.** do **31.12.2017.**

Naziv pozicije	AOP oznaka	Prethodna godina	Tekuća godina
1	2	3	4
1. Upisani kapital	001	168.132.470	168.132.470
2. Kapitalne rezerve	002		
3. Rezerve iz dobiti	003	40.148.191	40.167.382
4. Zadržana dobit ili preneseni gubitak	004	2.399.476	2.444.748
5. Dobit ili gubitak tekuće godine	005	1.472.823	36.530.122
6. Revalorizacija dugotrajne materijalne imovine	006		
7. Revalorizacija nematerijalne imovine	007		
8. Revalorizacija financijske imovine raspoložive za prodaju	008	-28.768	-282.798
9. Ostala revalorizacija	009		
10. Ukupno kapital i rezerve (AOP 001 do 009)	010	212.124.192	246.991.924
11. Tečajne razlike s naslova neto ulaganja u inozemno poslovanje	011		
12. Tekući i odgođeni porezi (dio)	012		
13. Zaštita novčanog tijeka	013		
14. Promjene računovodstvenih politika	014		
15. Ispravak značajnih pogrešaka prethodnog razdoblja	015		
16. Ostale promjene kapitala	016		
17. Ukupno povećanje ili smanjenje kapitala (AOP 011 do 016)	017	0	0
17 a. Pripisano imateljima kapitala matice	018	212.124.192	246.986.924
17 b. Pripisano manjinskom interesu	019	0	5.000

Stavke koje umanjuju kapital upisuju se s negativnim predznakom
Podaci pod AOP oznakama 001 do 009 upisuju se kao stanje na datum bilance

BILJEŠKE UZ KONSOLIDIRANE FINACIJSKE IZVJEŠTAJE ZA RAZDOBLJE OD 01.01. - 31.12.2017.

1. OSNOVNI PODACI O GRUPI

BRODOGRADILIŠTE VIKTOR LENAC dioničko društvo Rijeka, Martinšćica bb, Rijeka (dalje u tekstu Matica) upisano je u registarski uložak s matičnim brojem subjekta upisa (MBS) 040000358 kod Trgovačkog suda u Rijeci.

Osnovna djelatnost Matice je građenje, remont, popravak, preinaka i ostale usluge vezane uz brodove i ostale plovne objekte, a registrirano i za izradu čeličnih konstrukcija, organizaciju građenja brodova, trgovinu, inženjering te za razne ostale usluge.

Dioničko društvo BRODOGRADILIŠTE VIKTOR LENAC Rijeka imatelj je 100% temeljnog uloga u društvu VIKTOR SERVISI d.o.o. Rijeka, Martinšćica bb, upisano u registarski uložak s matičnim brojem subjekta upisa (MBS) 040040360, pa se stoga uključuje u konsolidaciju. Društvo je imatelj 75 % udjela u društvu VL STEEL d.o.o. Rijeka, Radnička 39, upisano u registarski uložak s matičnim brojem subjekta upisa (MBS) 040380038.

Osnovna djelatnost povezanog društva VIKTOR SERVISI d.o.o. je popravak i održavanje strojeva i uređaja., dok je djelatnost društva VL STEEL d.o.o. obavljanje radova i pružanje usluga u brodogradnji i industriji.

Matica i povezano društvo u daljnjem tekstu zajednički se nazivaju Grupa.

Na dan 31. prosinca 2017. godine Grupa broji 516 radnika, od kojih je 17 radnika zaposleno u povezanom društvu Viktor Servisi d.o.o., dok je 10 radnika zaposleno u društvu VL Steel d.o.o.

2. OSNOVA PRIKAZA FINACIJSKIH IZVJEŠTAJA

Konsolidirani financijski izvještaji Grupe za razdoblje od 01.01.-31.12.2017. godine sastavljeni su u skladu s propisima Republike Hrvatske, te računovodstvenim politikama Matice, koje se primjenjuju i u povezanom društvu. Računovodstvene politike Matice usklađene su s Međunarodnim standardima financijskog izvještavanja (NN 140/06, 30/08, 130/08, 137/08) objavljenim u Narodnim novinama Republike Hrvatske koje Matica ima obvezu primjenjivati temeljem Zakona o računovodstvu (NN 78/15).

Konsolidirani financijski izvještaji sastavljeni su sukladno Pravilniku o strukturi i sadržaju financijskih izvješća (NN 96/15), a poštujući odredbe MRS-a 34 – Financijsko izvještavanje za razdoblja tijekom godine, kojim se nalaže minimum sastavnih dijelova financijskog izvještaja za razdoblje tijekom godine.

3. PRIMJENA RAČUNOVODSTVENIH POLITIKA MATICE

Konsolidirani financijski izvještaji Grupe za razdoblje od 01.01.-31.12.2017. godine sastavljeni su primjenom istih računovodstvenih politika i metoda izračunavanja kao i kod posljednjih godišnjih konsolidiranih financijskih izvještaja.

4. OSTVARENI PRIHODI, RASHODI, TE STANJE IMOVINE I OBVEZA

Rezultat Grupe manji je od rezultata Matice za 283 tisuće kuna zbog gubitka kojeg su u 2017. godini ostvarila povezana društva. Ukupno promatrano utjecaj povezanih društava u poslovnim rezultatima Grupe nema veći materijalni značaj, obzirom da imovina povezanih društava čini tek oko 1% imovine Grupe, kao i ostvareni prihodi i rashodi povezanih društava u ukupnim приходima i rashodima Grupe. Zbog navedenog, bilješke koje bi uslijedile uz konsolidirana financijska izvješća nemaju značajniju materijalnu razliku u odnosu na prije iskazane podatke Matice.